

**Выборы депутатов Собрания представителей сельского поселения
Кошки муниципального района Кошкинский Самарской области
четвертого созыва
13 сентября 2020 года**

ПРОТОКОЛ

**окружной избирательной комиссии о результатах выборов
по одномандатному избирательному округу № 1**

| | |
|--|---|
| Количество участковых избирательных комиссий в одномандатном избирательном округе | 2 |
| Количество поступивших из участковых избирательных комиссий протоколов, на основании которых составлен данный протокол | 2 |
| Число избирательных участков, итоги голосования по которым были признаны недействительными | 0 |
| Суммарное число избирателей, внесенных в списки избирателей по данным избирательным участкам на момент окончания голосования | 0 |

После предварительной проверки правильности составления протоколов участковых избирательных комиссий об итогах голосования окружная избирательная комиссия путем суммирования данных, содержащихся в указанных протоколах участковых избирательных комиссий, **о п р е д е л и л а:**

| | | | | | | | | |
|-----|--|---|---|---|---|---|---|---|
| 1 | Число избирателей, внесенных в списки избирателей на момент окончания голосования | 0 | 0 | 0 | 0 | 4 | 2 | 7 |
| 2 | Число избирательных бюллетеней, полученных участковыми избирательными комиссиями | 0 | 0 | 0 | 0 | 4 | 3 | 3 |
| 3 | Число избирательных бюллетеней, выданных избирателям, проголосовавшим досрочно | 0 | 0 | 0 | 0 | 2 | 1 | 9 |
| 4 | Число избирательных бюллетеней, выданных избирателям в помещениях для голосования в день голосования | 0 | 0 | 0 | 0 | 1 | 4 | 9 |
| 5 | Число избирательных бюллетеней, выданных избирателям, проголосовавшим вне помещений для голосования в день голосования | 0 | 0 | 0 | 0 | 0 | 2 | 6 |
| 6 | Число погашенных избирательных бюллетеней | 0 | 0 | 0 | 0 | 0 | 3 | 9 |
| 7 | Число избирательных бюллетеней, содержащихся в переносных ящиках для голосования | 0 | 0 | 0 | 0 | 2 | 4 | 3 |
| 8 | Число избирательных бюллетеней, содержащихся в стационарных ящиках для голосования | 0 | 0 | 0 | 0 | 1 | 5 | 1 |
| 9 | Число недействительных избирательных бюллетеней | 0 | 0 | 0 | 0 | 0 | 1 | 5 |
| 10 | Число действительных избирательных бюллетеней | 0 | 0 | 0 | 0 | 3 | 7 | 9 |
| 10а | Число утраченных избирательных бюллетеней | 0 | 0 | 0 | 0 | 0 | 0 | 0 |
| 10б | Число избирательных бюллетеней, не учтенных при получении | 0 | 0 | 0 | 0 | 0 | 0 | 0 |

| Фамилии, имена, отчества внесенных в избирательный бюллетень зарегистрированных кандидатов | | Число голосов избирателей, поданных за каждого зарегистрированного кандидата | | | | | | | в процентах от числа избирателей, принявших участие в голосовании |
|--|------------------------------|--|---|---|---|---|---|---|---|
| | | абсолютное значение | | | | | | | |
| 11 | Замулин Сергей Владимирович | 0 | 0 | 0 | 0 | 1 | 6 | 8 | 42,64 |
| 12 | Саморуков Александр Иванович | 0 | 0 | 0 | 0 | 2 | 1 | 1 | 53,55 |

Число избирателей, принявших участие в голосовании

абсолютное: 394
в процентах: 92,27%

Саморуков Александр Иванович

избран депутатом Собрания представителей сельского поселения Кошки муниципального района Кошкинский Самарской области

Председатель
окружной
избирательной
комиссии

Шмидт Н.В.
(фамилия, инициалы)

Н.В. Шмидт
(подпись либо причина отсутствия, отметка об особом мнении)

Заместитель
председателя
комиссии

Мойсеев И.Г.

И.Г. Мойсеев

Секретарь комиссии

Храмова А.А.

А.А. Храмова

Члены комиссии

Авзалиев М.А.

М.А. Авзалиев

Емельянов И.Н.

И.Н. Емельянов

Карташова Т.С.

Т.С. Карташова

Михайлов В.М.

В.М. Михайлов

Плешакова Г.М.

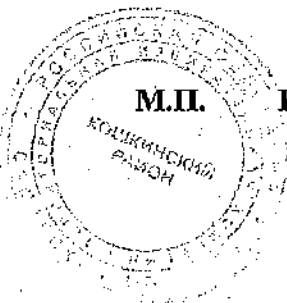
Г.М. Плешакова

Страдымов В.Е.

В.Е. Страдымов

Чугунова Н.Н.

Н.Н. Чугунова



М.П.

Протокол подписан 14 сентября 2020 года в 4 часов 00 минут

**Выборы депутатов Собрания представителей сельского поселения
Кошки муниципального района Кошкинский Самарской области
четвертого созыва
13 сентября 2020 года**

ПРОТОКОЛ

**окружной избирательной комиссии о результатах выборов
по одномандатному избирательному округу № 2**

| | |
|--|---|
| Количество участковых избирательных комиссий в одномандатном избирательном округе | 3 |
| Количество поступивших из участковых избирательных комиссий протоколов, на основании которых составлен данный протокол | 3 |
| Число избирательных участков, итоги голосования по которым были признаны недействительными | 0 |
| Суммарное число избирателей, внесенных в списки избирателей по данным избирательным участкам на момент окончания голосования | 0 |

После предварительной проверки правильности составления протоколов участковых избирательных комиссий об итогах голосования окружная избирательная комиссия путем суммирования данных, содержащихся в указанных протоколах участковых избирательных комиссий, **определила:**

| | | | | | | | | |
|-----|--|---|---|---|---|---|---|---|
| 1 | Число избирателей, внесенных в списки избирателей на момент окончания голосования | 0 | 0 | 0 | 0 | 4 | 0 | 6 |
| 2 | Число избирательных бюллетеней, полученных участковыми избирательными комиссиями | 0 | 0 | 0 | 0 | 4 | 1 | 3 |
| 3 | Число избирательных бюллетеней, выданных избирателям, проголосовавшим досрочно | 0 | 0 | 0 | 0 | 1 | 3 | 3 |
| 4 | Число избирательных бюллетеней, выданных избирателям в помещениях для голосования в день голосования | 0 | 0 | 0 | 0 | 2 | 2 | 1 |
| 5 | Число избирательных бюллетеней, выданных избирателям, проголосовавшим вне помещений для голосования в день голосования | 0 | 0 | 0 | 0 | 0 | 0 | 5 |
| 6 | Число погашенных избирательных бюллетеней | 0 | 0 | 0 | 0 | 0 | 5 | 4 |
| 7 | Число избирательных бюллетеней, содержащихся в переносных ящиках для голосования | 0 | 0 | 0 | 0 | 1 | 3 | 7 |
| 8 | Число избирательных бюллетеней, содержащихся в стационарных ящиках для голосования | 0 | 0 | 0 | 0 | 2 | 2 | 2 |
| 9 | Число недействительных избирательных бюллетеней | 0 | 0 | 0 | 0 | 0 | 1 | 4 |
| 10 | Число действительных избирательных бюллетеней | 0 | 0 | 0 | 0 | 3 | 4 | 5 |
| 10а | Число утраченных избирательных бюллетеней | 0 | 0 | 0 | 0 | 0 | 0 | 0 |
| 10б | Число избирательных бюллетеней, не учтенных при получении | 0 | 0 | 0 | 0 | 0 | 0 | 0 |

| Фамилии, имена, отчества внесенных в избирательный бюллетень зарегистрированных кандидатов | | Число голосов избирателей, поданных за каждого зарегистрированного кандидата | | | | | | | в процентах от числа избирателей, принявших участие в голосовании |
|--|------------------------------|--|---|---|---|---|---|---|---|
| | | абсолютное значение | | | | | | | |
| 11 | Золотухин Евгений Васильевич | 0 | 0 | 0 | 0 | 2 | 5 | 9 | 72,14 |
| 12 | Иренева Светлана Николаевна | 0 | 0 | 0 | 0 | 0 | 6 | 4 | 17,83 |
| 13 | Чекушкин Владимир Михайлович | 0 | 0 | 0 | 0 | 0 | 2 | 2 | 6,13 |

Число избирателей, принявших участие в голосовании

абсолютное:

359

в процентах:

88,42%

Золотухин Евгений Васильевич

избран депутатом Собрания представителей сельского поселения Кошки муниципального района Кошкинский Самарской области

Председатель
окружной
избирательной
комиссии

Шмидт Н.В.

(фамилия, инициалы)

Н.В. Шмидт
(подпись либо причина отсутствия, отметка об особом мнении)

Заместитель
председателя
комиссии

Мойсеев И.Г.

Секретарь комиссии

Храмова А.А.

Члены комиссии

Авзалиев М.А.

Емельянов И.Н.

Карташова Т.С.

Михайлов В.М.

Плешакова Г.М.

Страдымов В.Е.

Чугунова Н.Н.



М.П.

Протокол подписан 14 сентября 2020 года в 4 часов 00 минут

**Выборы депутатов Собрания представителей сельского поселения
Кошки муниципального района Кошкинский Самарской области
четвертого созыва
13 сентября 2020 года**

ПРОТОКОЛ

**окружной избирательной комиссии о результатах выборов
по одномандатному избирательному округу № 3**

| | |
|--|---|
| Количество участковых избирательных комиссий в одномандатном избирательном округе | 1 |
| Количество поступивших из участковых избирательных комиссий протоколов, на основании которых составлен данный протокол | 1 |
| Число избирательных участков, итоги голосования по которым были признаны недействительными | 0 |
| Суммарное число избирателей, внесенных в списки избирателей по данным избирательным участкам на момент окончания голосования | 0 |

После предварительной проверки правильности составления протоколов участковых избирательных комиссий об итогах голосования окружная избирательная комиссия путем суммирования данных, содержащихся в указанных протоколах участковых избирательных комиссий, **о п р е д е л и л а:**

| | | | | | | | | |
|-----|--|---|---|---|---|---|---|---|
| 1 | Число избирателей, внесенных в списки избирателей на момент окончания голосования | 0 | 0 | 0 | 0 | 5 | 1 | 9 |
| 2 | Число избирательных бюллетеней, полученных участковыми избирательными комиссиями | 0 | 0 | 0 | 0 | 5 | 3 | 4 |
| 3 | Число избирательных бюллетеней, выданных избирателям, проголосовавшим досрочно | 0 | 0 | 0 | 0 | 2 | 9 | 2 |
| 4 | Число избирательных бюллетеней, выданных избирателям в помещениях для голосования в день голосования | 0 | 0 | 0 | 0 | 1 | 6 | 8 |
| 5 | Число избирательных бюллетеней, выданных избирателям, проголосовавшим вне помещений для голосования в день голосования | 0 | 0 | 0 | 0 | 0 | 0 | 8 |
| 6 | Число погашенных избирательных бюллетеней | 0 | 0 | 0 | 0 | 0 | 6 | 6 |
| 7 | Число избирательных бюллетеней, содержащихся в переносных ящиках для голосования | 0 | 0 | 0 | 0 | 3 | 0 | 0 |
| 8 | Число избирательных бюллетеней, содержащихся в стационарных ящиках для голосования | 0 | 0 | 0 | 0 | 1 | 6 | 8 |
| 9 | Число недействительных избирательных бюллетеней | 0 | 0 | 0 | 0 | 0 | 2 | 5 |
| 10 | Число действительных избирательных бюллетеней | 0 | 0 | 0 | 0 | 4 | 4 | 3 |
| 10a | Число утраченных избирательных бюллетеней | 0 | 0 | 0 | 0 | 0 | 0 | 0 |
| 10б | Число избирательных бюллетеней, не учтенных при получении | 0 | 0 | 0 | 0 | 0 | 0 | 0 |

| Фамилии, имена, отчества внесенных в избирательный бюллетень зарегистрированных кандидатов | | Число голосов избирателей, поданных за каждого зарегистрированного кандидата | | | | | | | в процентах от числа избирателей, принявших участие в голосовании |
|--|---------------------------------|--|---|---|---|---|---|---|---|
| | | абсолютное значение | | | | | | | |
| 11 | Артамонов Евгений Александрович | 0 | 0 | 0 | 0 | 2 | 7 | 0 | 57,69 |
| 12 | Ефимов Юрий Георгиевич | 0 | 0 | 0 | 0 | 0 | 5 | 3 | 11,32 |
| 13 | Шутова Олеся Владимировна | 0 | 0 | 0 | 0 | 1 | 2 | 0 | 25,64 |

Число избирателей, принявших участие в голосовании

абсолютное:

468

в процентах:

90,17%

Артамонов Евгений Александрович
избран депутатом Собрания представителей сельского поселения Кошки
муниципального района Кошкинский Самарской области

**Председатель
окружной
избирательной
комиссии**

Шмидт Н.В.

(фамилия, инициалы)

Н.В. Шмидт
(подпись либо причина отсутствия, отметка об особом мнении)

**Заместитель
председателя
комиссии**

Мойсеев И.Г.

И.Г. Мойсеев

Секретарь комиссии

Храмова А.А.

А.А. Храмова

Члены комиссии

Авзалиев М.А.

М.А. Авзалиев

Емельянов И.Н.

И.Н. Емельянов

Карташова Т.С.

Т.С. Карташова

Михайлов В.М.

В.М. Михайлов

Плешакова Г.М.

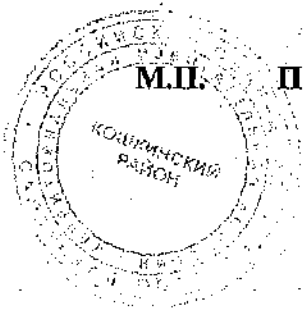
Г.М. Плешакова

Страдымов В.Е.

В.Е. Страдымов

Чугунова Н.Н.

Н.Н. Чугунова



М.П. Протокол подписан 14 сентября 2020 года в 4 часов 05 минут

**Выборы депутатов Собрания представителей сельского поселения
Кошки муниципального района Кошкинский Самарской области
четвертого созыва
13 сентября 2020 года**

ПРОТОКОЛ

**окружной избирательной комиссии о результатах выборов
по одномандатному избирательному округу № 4**

| | |
|--|---|
| Количество участковых избирательных комиссий в одномандатном избирательном округе | 2 |
| Количество поступивших из участковых избирательных комиссий протоколов, на основании которых составлен данный протокол | 2 |
| Число избирательных участков, итоги голосования по которым были признаны недействительными | 0 |
| Суммарное число избирателей, внесенных в списки избирателей по данным избирательным участкам на момент окончания голосования | 0 |

После предварительной проверки правильности составления протоколов участковых избирательных комиссий об итогах голосования окружная избирательная комиссия путем суммирования данных, содержащихся в указанных протоколах участковых избирательных комиссий, **о п р е д е л и л а:**

| | | | | | | | | |
|-----|--|---|---|---|---|---|---|---|
| 1 | Число избирателей, внесенных в списки избирателей на момент окончания голосования | 0 | 0 | 0 | 0 | 4 | 0 | 7 |
| 2 | Число избирательных бюллетеней, полученных участковыми избирательными комиссиями | 0 | 0 | 0 | 0 | 4 | 1 | 5 |
| 3 | Число избирательных бюллетеней, выданных избирателям, проголосовавшим досрочно | 0 | 0 | 0 | 0 | 1 | 8 | 6 |
| 4 | Число избирательных бюллетеней, выданных избирателям в помещениях для голосования в день голосования | 0 | 0 | 0 | 0 | 1 | 7 | 8 |
| 5 | Число избирательных бюллетеней, выданных избирателям, проголосовавшим вне помещений для голосования в день голосования | 0 | 0 | 0 | 0 | 0 | 0 | 5 |
| 6 | Число погашенных избирательных бюллетеней | 0 | 0 | 0 | 0 | 0 | 4 | 6 |
| 7 | Число избирательных бюллетеней, содержащихся в переносных ящиках для голосования | 0 | 0 | 0 | 0 | 1 | 8 | 4 |
| 8 | Число избирательных бюллетеней, содержащихся в стационарных ящиках для голосования | 0 | 0 | 0 | 0 | 1 | 8 | 5 |
| 9 | Число недействительных избирательных бюллетеней | 0 | 0 | 0 | 0 | 0 | 0 | 8 |
| 10 | Число действительных избирательных бюллетеней | 0 | 0 | 0 | 0 | 3 | 6 | 1 |
| 10а | Число утраченных избирательных бюллетеней | 0 | 0 | 0 | 0 | 0 | 0 | 0 |
| 10б | Число избирательных бюллетеней, не учтенных при получении | 0 | 0 | 0 | 0 | 0 | 0 | 0 |

| Фамилии, имена, отчества внесенных в избирательный бюллетень зарегистрированных кандидатов | | Число голосов избирателей, поданных за каждого зарегистрированного кандидата | | | | | | | в процентах от числа избирателей, принявших участие в голосовании |
|--|----------------------------|--|---|---|---|---|---|---|---|
| | | абсолютное значение | | | | | | | |
| 11 | Бастрикова Татьяна Юрьевна | 0 | 0 | 0 | 0 | 2 | 7 | 2 | 73,71 |
| 12 | Козлов Денис Петрович | 0 | 0 | 0 | 0 | 0 | 8 | 9 | 24,12 |

Число избирателей, принявших участие в голосовании

абсолютное: 369
в процентах: 90,66%

Бастрикова Татьяна Юрьевна
избрана депутатом Собрания представителей сельского поселения Кошки
муниципального района Кошкинский Самарской области

Председатель
окружной
избирательной
комиссии

Шмидт Н.В.
(фамилия, инициалы)

Н. В. Шмидт
(подпись либо причина отсутствия, отметка об особом мнении)

Заместитель
председателя
комиссии

Мойсеев И.Г.

И. Г. Мойсеев

Секретарь комиссии

Храмова А.А.

А. А. Храмова

Члены комиссии

Авзалиев М.А.

М. А. Авзалиев

Емельянов И.Н.

И. Н. Емельянов

Карташова Т.С.

Т. С. Карташова

Михайлов В.М.

В. М. Михайлов

Плешакова Г.М.

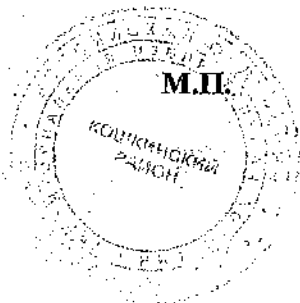
Г. М. Плешакова

Страдымов В.Е.

В. Е. Страдымов

Чугунова Н.Н.

Н. Н. Чугунова



Протокол подписан 14 сентября 2020 года в 4 часов 10 минут

**Выборы депутатов Собрания представителей сельского поселения
Кошки муниципального района Кошкинский Самарской области
четвертого созыва
13 сентября 2020 года**

ПРОТОКОЛ

**окружной избирательной комиссии о результатах выборов
по одномандатному избирательному округу № 5**

| | |
|--|---|
| Количество участковых избирательных комиссий в одномандатном избирательном округе | 2 |
| Количество поступивших из участковых избирательных комиссий протоколов, на основании которых составлен данный протокол | 2 |
| Число избирательных участков, итоги голосования по которым были признаны недействительными | 0 |
| Суммарное число избирателей, внесенных в списки избирателей по данным избирательным участкам на момент окончания голосования | 0 |

После предварительной проверки правильности составления протоколов участковых избирательных комиссий об итогах голосования окружная избирательная комиссия путем суммирования данных, содержащихся в указанных протоколах участковых избирательных комиссий, **о п р е д е л и л а:**

| | | | | | | | | |
|-----|--|---|---|---|---|---|---|---|
| 1 | Число избирателей, внесенных в списки избирателей на момент окончания голосования | 0 | 0 | 0 | 0 | 4 | 3 | 0 |
| 2 | Число избирательных бюллетеней, полученных участковыми избирательными комиссиями | 0 | 0 | 0 | 0 | 4 | 3 | 6 |
| 3 | Число избирательных бюллетеней, выданных избирателям, проголосовавшим досрочно | 0 | 0 | 0 | 0 | 1 | 1 | 9 |
| 4 | Число избирательных бюллетеней, выданных избирателям в помещениях для голосования в день голосования | 0 | 0 | 0 | 0 | 2 | 5 | 5 |
| 5 | Число избирательных бюллетеней, выданных избирателям, проголосовавшим вне помещений для голосования в день голосования | 0 | 0 | 0 | 0 | 0 | 2 | 0 |
| 6 | Число погашенных избирательных бюллетеней | 0 | 0 | 0 | 0 | 0 | 4 | 2 |
| 7 | Число избирательных бюллетеней, содержащихся в переносных ящиках для голосования | 0 | 0 | 0 | 0 | 1 | 4 | 5 |
| 8 | Число избирательных бюллетеней, содержащихся в стационарных ящиках для голосования | 0 | 0 | 0 | 0 | 2 | 4 | 9 |
| 9 | Число недействительных избирательных бюллетеней | 0 | 0 | 0 | 0 | 0 | 1 | 1 |
| 10 | Число действительных избирательных бюллетеней | 0 | 0 | 0 | 0 | 3 | 8 | 3 |
| 10а | Число утраченных избирательных бюллетеней | 0 | 0 | 0 | 0 | 0 | 0 | 0 |
| 10б | Число избирательных бюллетеней, не учтенных при получении | 0 | 0 | 0 | 0 | 0 | 0 | 0 |

| № | Фамилии, имена, отчества внесенных в избирательный бюллетень зарегистрированных кандидатов | Число голосов избирателей, поданных за каждого зарегистрированного кандидата | | | | | | | в процентах от числа избирателей, принявших участие в голосовании |
|----|--|--|---|---|---|---|---|---|---|
| | | абсолютное значение | | | | | | | |
| 11 | Кобзев Вячеслав Владимирович | 0 | 0 | 0 | 0 | 3 | 2 | 2 | 81,73 |
| 12 | Муший Ирина Викт оровна | 0 | 0 | 0 | 0 | 0 | 6 | 1 | 15,48 |

Число избирателей, принявших участие в голосовании

абсолютное: 394
в процентах: 91,63%

Кобзев Вячеслав Владимирович
избран депутатом Собрания представителей сельского поселения Кошки
муниципального района Кошкинский Самарской области

Председатель
окружной
избирательной
комиссии

Шмидт Н.В.
(фамилия, инициалы)

Н.В. Шмидт
(подпись либо причина отсутствия, отметка об
особой мнени)

Заместитель
председателя
комиссии

Мойсеев И.Г.

И.Г. Мойсеев

Секретарь комиссии

Храмова А.А.

А.А. Храмова

Члены комиссии

Авзалиев М.А.

М.А. Авзалиев

Емельянов И.Н.

И.Н. Емельянов

Карташова Т.С.

Т.С. Карташова

Михайлов В.М.

В.М. Михайлов

Плешакова Г.М.

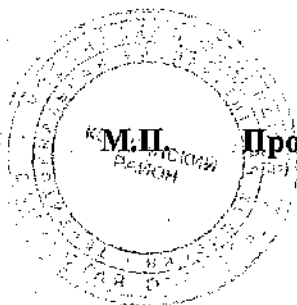
Г.М. Плешакова

Страдымов В.Е.

В.Е. Страдымов

Чугунова Н.Н.

Н.Н. Чугунова



Протокол подписан 14 сентября 2020 года в 4 часов 15 минут

**Выборы депутатов Собрания представителей сельского поселения
Кошки муниципального района Кошкинский Самарской области
четвертого созыва
13 сентября 2020 года**

ПРОТОКОЛ

**окружной избирательной комиссии о результатах выборов
по одномандатному избирательному округу № 6**

| | |
|--|---|
| Количество участковых избирательных комиссий в одномандатном избирательном округе | 3 |
| Количество поступивших из участковых избирательных комиссий протоколов, на основании которых составлен данный протокол | 3 |
| Число избирательных участков, итоги голосования по которым были признаны недействительными | 0 |
| Суммарное число избирателей, внесенных в списки избирателей по данным избирательным участкам на момент окончания голосования | 0 |

После предварительной проверки правильности составления протоколов участковых избирательных комиссий об итогах голосования окружная избирательная комиссия путем суммирования данных, содержащихся в указанных протоколах участковых избирательных комиссий, **о п р е д е л и л а:**

| | | | | | | | | |
|-----|--|---|---|---|---|---|---|---|
| 1 | Число избирателей, внесенных в списки избирателей на момент окончания голосования | 0 | 0 | 0 | 0 | 5 | 0 | 2 |
| 2 | Число избирательных бюллетеней, полученных участковыми избирательными комиссиями | 0 | 0 | 0 | 0 | 5 | 1 | 0 |
| 3 | Число избирательных бюллетеней, выданных избирателям, проголосовавшим досрочно | 0 | 0 | 0 | 0 | 1 | 4 | 3 |
| 4 | Число избирательных бюллетеней, выданных избирателям в помещениях для голосования в день голосования | 0 | 0 | 0 | 0 | 2 | 9 | 9 |
| 5 | Число избирательных бюллетеней, выданных избирателям, проголосовавшим вне помещений для голосования в день голосования | 0 | 0 | 0 | 0 | 0 | 2 | 8 |
| 6 | Число погашенных избирательных бюллетеней | 0 | 0 | 0 | 0 | 0 | 4 | 0 |
| 7 | Число избирательных бюллетеней, содержащихся в переносных ящиках для голосования | 0 | 0 | 0 | 0 | 1 | 5 | 8 |
| 8 | Число избирательных бюллетеней, содержащихся в стационарных ящиках для голосования | 0 | 0 | 0 | 0 | 3 | 1 | 2 |
| 9 | Число недействительных избирательных бюллетеней | 0 | 0 | 0 | 0 | 0 | 2 | 0 |
| 10 | Число действительных избирательных бюллетеней | 0 | 0 | 0 | 0 | 4 | 5 | 0 |
| 10а | Число утраченных избирательных бюллетеней | 0 | 0 | 0 | 0 | 0 | 0 | 0 |
| 10б | Число избирательных бюллетеней, не учтенных при получении | 0 | 0 | 0 | 0 | 0 | 0 | 0 |

| Фамилии, имена, отчества внесенных в избирательный бюллетень зарегистрированных кандидатов | | Число голосов избирателей, поданных за каждого зарегистрированного кандидата | | | | | | | в процентах от числа избирателей, принявших участие в голосовании |
|--|-------------------------------|--|---|---|---|---|---|---|---|
| | | абсолютное значение | | | | | | | |
| 11 | Корчагина Дина Валерьевна | 0 | 0 | 0 | 0 | 3 | 7 | 0 | 78,72 |
| 12 | Правдин Константин Евгеньевич | 0 | 0 | 0 | 0 | 0 | 8 | 0 | 17,02 |

Число избирателей, принявших участие в голосовании

абсолютное: 470
в процентах: 93,63%

Корчагина Дина Валерьевна
избрана депутатом Собрания представителей сельского поселения Кошки
муниципального района Кошкинский Самарской области

Председатель
окружной
избирательной
комиссии

Шмидт Н.В.
(фамилия, инициалы)

Н. Шмидт
(подпись либо причина отсутствия, отметка об особом мнении)

Заместитель
председателя
комиссии

Мойсеев И.Г.

И.Г. Мойсеев

Секретарь комиссии

Храмова А.А.

А.А. Храмова

Члены комиссии

Авзалиев М.А.

М.А. Авзалиев

Емельянов И.Н.

И.Н. Емельянов

Карташова Т.С.

Т.С. Карташова

Михайлов В.М.

В.М. Михайлов

Плешакова Г.М.

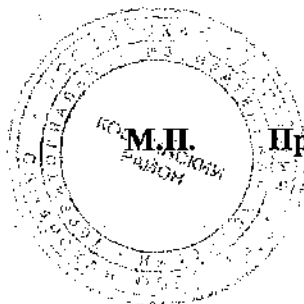
Г.М. Плешакова

Страдымов В.Е.

В.Е. Страдымов

Чугунова Н.Н.

Н.Н. Чугунова



Протокол подписан 14 сентября 2020 года в 4 часов 20 минут

**Выборы депутатов Собрания представителей сельского поселения
Кошки муниципального района Кошкинский Самарской области
четвертого созыва
13 сентября 2020 года**

ПРОТОКОЛ

**окружной избирательной комиссии о результатах выборов
по одномандатному избирательному округу № 7**

| | |
|--|---|
| Количество участковых избирательных комиссий в одномандатном избирательном округе | 2 |
| Количество поступивших из участковых избирательных комиссий протоколов, на основании которых составлен данный протокол | 2 |
| Число избирательных участков, итоги голосования по которым были признаны недействительными | 0 |
| Суммарное число избирателей, внесенных в списки избирателей по данным избирательным участкам на момент окончания голосования | 0 |

После предварительной проверки правильности составления протоколов участковых избирательных комиссий об итогах голосования окружная избирательная комиссия путем суммирования данных, содержащихся в указанных протоколах участковых избирательных комиссий, **о п р е д е л и л а:**

| | | | | | | | | |
|-----|--|---|---|---|---|---|---|---|
| 1 | Число избирателей, внесенных в списки избирателей на момент окончания голосования | 0 | 0 | 0 | 0 | 4 | 2 | 9 |
| 2 | Число избирательных бюллетеней, полученных участковыми избирательными комиссиями | 0 | 0 | 0 | 0 | 4 | 4 | 0 |
| 3 | Число избирательных бюллетеней, выданных избирателям, проголосовавшим досрочно | 0 | 0 | 0 | 0 | 1 | 4 | 0 |
| 4 | Число избирательных бюллетеней, выданных избирателям в помещениях для голосования в день голосования | 0 | 0 | 0 | 0 | 2 | 2 | 3 |
| 5 | Число избирательных бюллетеней, выданных избирателям, проголосовавшим вне помещений для голосования в день голосования | 0 | 0 | 0 | 0 | 0 | 1 | 8 |
| 6 | Число погашенных избирательных бюллетеней | 0 | 0 | 0 | 0 | 0 | 5 | 9 |
| 7 | Число избирательных бюллетеней, содержащихся в переносных ящиках для голосования | 0 | 0 | 0 | 0 | 1 | 0 | 2 |
| 8 | Число избирательных бюллетеней, содержащихся в стационарных ящиках для голосования | 0 | 0 | 0 | 0 | 2 | 7 | 9 |
| 9 | Число недействительных избирательных бюллетеней | 0 | 0 | 0 | 0 | 0 | 3 | 4 |
| 10 | Число действительных избирательных бюллетеней | 0 | 0 | 0 | 0 | 3 | 4 | 7 |
| 10а | Число утраченных избирательных бюллетеней | 0 | 0 | 0 | 0 | 0 | 0 | 0 |
| 10б | Число избирательных бюллетеней, не учтенных при получении | 0 | 0 | 0 | 0 | 0 | 0 | 0 |

| Фамилии, имена, отчества внесенных в избирательный бюллетень зарегистрированных кандидатов | | Число голосов избирателей, поданных за каждого зарегистрированного кандидата | | | | | | | в процентах от числа избирателей, принявших участие в голосовании |
|--|--------------------------------|--|---|---|---|---|---|---|---|
| | | абсолютное значение | | | | | | | |
| 11 | Никитенко Сергей Васильевич | 0 | 0 | 0 | 0 | 1 | 7 | 6 | 46,19 |
| 12 | Пешкова Анастасия Владимировна | 0 | 0 | 0 | 0 | 1 | 7 | 1 | 44,88 |

Число избирателей, принявших участие в голосовании

абсолютное: 381
в процентах: 88,81%

Никитенко Сергей Васильевич
избран депутатом Собрания представителей сельского поселения Кошки
муниципального района Кошкинский Самарской области

Председатель
окружной
избирательной
комиссии

Шмидт Н.В.
(фамилия, инициалы)

Н.В. Шмидт
(подпись либо причина отсутствия, отметка об особом мнении)

Заместитель
председателя
комиссии

Мойсеев И.Г.

И.Г. Мойсеев

Секретарь комиссии

Храмова А.А.

А.А. Храмова

Члены комиссии

Авзалиев М.А.

М.А. Авзалиев

Емельянов И.Н.

И.Н. Емельянов

Карташова Т.С.

Т.С. Карташова

Михайлов В.М.

В.М. Михайлов

Плешакова Г.М.

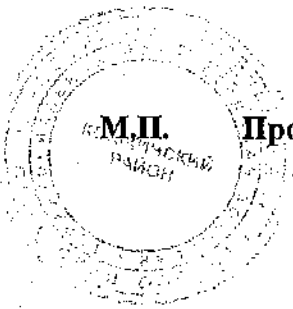
Г.М. Плешакова

Страдымов В.Е.

В.Е. Страдымов

Чугунова Н.Н.

Н.Н. Чугунова



Протокол подписан 14 сентября 2020 года в 4 часов 25 минут

**Выборы депутатов Собрания представителей сельского поселения
Кошки муниципального района Кошкинский Самарской области
четвертого созыва
13 сентября 2020 года**

ПРОТОКОЛ

**окружной избирательной комиссии о результатах выборов
по одномандатному избирательному округу № 8**

| | |
|--|---|
| Количество участковых избирательных комиссий в одномандатном избирательном округе | 2 |
| Количество поступивших из участковых избирательных комиссий протоколов, на основании которых составлен данный протокол | 2 |
| Число избирательных участков, итоги голосования по которым были признаны недействительными | 0 |
| Суммарное число избирателей, внесенных в списки избирателей по данным избирательным участкам на момент окончания голосования | 0 |

После предварительной проверки правильности составления протоколов участковых избирательных комиссий об итогах голосования окружная избирательная комиссия путем суммирования данных, содержащихся в указанных протоколах участковых избирательных комиссий, **о п р е д е л и л а:**

| | | | | | | | | |
|-----|--|---|---|---|---|---|---|---|
| 1 | Число избирателей, внесенных в списки избирателей на момент окончания голосования | 0 | 0 | 0 | 0 | 5 | 3 | 3 |
| 2 | Число избирательных бюллетеней, полученных участковыми избирательными комиссиями | 0 | 0 | 0 | 0 | 5 | 4 | 8 |
| 3 | Число избирательных бюллетеней, выданных избирателям, проголосовавшим досрочно | 0 | 0 | 0 | 0 | 1 | 8 | 6 |
| 4 | Число избирательных бюллетеней, выданных избирателям в помещениях для голосования в день голосования | 0 | 0 | 0 | 0 | 3 | 1 | 3 |
| 5 | Число избирательных бюллетеней, выданных избирателям, проголосовавшим вне помещений для голосования в день голосования | 0 | 0 | 0 | 0 | 0 | 1 | 6 |
| 6 | Число погашенных избирательных бюллетеней | 0 | 0 | 0 | 0 | 0 | 3 | 3 |
| 7 | Число избирательных бюллетеней, содержащихся в переносных ящиках для голосования | 0 | 0 | 0 | 0 | 1 | 7 | 9 |
| 8 | Число избирательных бюллетеней, содержащихся в стационарных ящиках для голосования | 0 | 0 | 0 | 0 | 3 | 3 | 6 |
| 9 | Число недействительных избирательных бюллетеней | 0 | 0 | 0 | 0 | 0 | 1 | 9 |
| 10 | Число действительных избирательных бюллетеней | 0 | 0 | 0 | 0 | 4 | 9 | 6 |
| 10а | Число утраченных избирательных бюллетеней | 0 | 0 | 0 | 0 | 0 | 0 | 0 |
| 10б | Число избирательных бюллетеней, не учтенных при получении | 0 | 0 | 0 | 0 | 0 | 0 | 0 |

| Фамилии, имена, отчества внесенных в избирательный бюллетень зарегистрированных кандидатов | | Число голосов избирателей, поданных за каждого зарегистрированного кандидата | | | | | | | в процентах от числа избирателей, принявших участие в голосовании |
|--|------------------------------|--|---|---|---|---|---|---|---|
| | | абсолютное значение | | | | | | | |
| 11 | Ванюпина Татьяна Ивановна | 0 | 0 | 0 | 0 | 3 | 5 | 5 | 68,93 |
| 12 | Пыресев Александр Николаевич | 0 | 0 | 0 | 0 | 1 | 4 | 1 | 27,38 |

Число избирателей, принявших участие в голосовании

абсолютное: 515
в процентах: 96,62%

Ванюпина Татьяна Ивановна
избрана депутатом Собрания представителей сельского поселения Кошки
муниципального района Кошкинский Самарской области

**Председатель
окружной
избирательной
комиссии**

Шмидт Н.В.
(фамилия, инициалы)

Н.В. Шмидт
(подпись либо причина отсутствия, отметка об особом мнении)

**Заместитель
председателя
комиссии**

Мойсеев И.Г.

Секретарь комиссии

Храмова А.А.

Члены комиссии

Авзалиев М.А.

Емельянов И.Н.

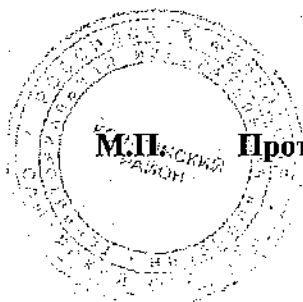
Карташова Т.С.

Михайлов В.М.

Плешакова Г.М.

Страдымов В.Е.

Чугунова Н.Н.



Протокол подписан 14 сентября 2020 года в 4 часов 30 минут

**Выборы депутатов Собрания представителей сельского поселения
Кошки муниципального района Кошкинский Самарской области
четвертого созыва
13 сентября 2020 года**

ПРОТОКОЛ

**окружной избирательной комиссии о результатах выборов
по одномандатному избирательному округу № 9**

| | |
|--|---|
| Количество участковых избирательных комиссий в одномандатном избирательном округе | 2 |
| Количество поступивших из участковых избирательных комиссий протоколов, на основании которых составлен данный протокол | 2 |
| Число избирательных участков, итоги голосования по которым были признаны недействительными | 0 |
| Суммарное число избирателей, внесенных в списки избирателей по данным избирательным участкам на момент окончания голосования | 0 |

После предварительной проверки правильности составления протоколов участковых избирательных комиссий об итогах голосования окружная избирательная комиссия путем суммирования данных, содержащихся в указанных протоколах участковых избирательных комиссий, **определила:**

| | | | | | | | | |
|-----|--|---|---|---|---|---|---|---|
| 1 | Число избирателей, внесенных в списки избирателей на момент окончания голосования | 0 | 0 | 0 | 0 | 6 | 0 | 3 |
| 2 | Число избирательных бюллетеней, полученных участковыми избирательными комиссиями | 0 | 0 | 0 | 0 | 6 | 2 | 6 |
| 3 | Число избирательных бюллетеней, выданных избирателям, проголосовавшим досрочно | 0 | 0 | 0 | 0 | 2 | 0 | 8 |
| 4 | Число избирательных бюллетеней, выданных избирателям в помещениях для голосования в день голосования | 0 | 0 | 0 | 0 | 3 | 6 | 6 |
| 5 | Число избирательных бюллетеней, выданных избирателям, проголосовавшим вне помещений для голосования в день голосования | 0 | 0 | 0 | 0 | 0 | 0 | 7 |
| 6 | Число погашенных избирательных бюллетеней | 0 | 0 | 0 | 0 | 0 | 4 | 5 |
| 7 | Число избирательных бюллетеней, содержащихся в переносных ящиках для голосования | 0 | 0 | 0 | 0 | 2 | 0 | 6 |
| 8 | Число избирательных бюллетеней, содержащихся в стационарных ящиках для голосования | 0 | 0 | 0 | 0 | 3 | 7 | 5 |
| 9 | Число недействительных избирательных бюллетеней | 0 | 0 | 0 | 0 | 0 | 1 | 6 |
| 10 | Число действительных избирательных бюллетеней | 0 | 0 | 0 | 0 | 5 | 6 | 5 |
| 10а | Число утраченных избирательных бюллетеней | 0 | 0 | 0 | 0 | 0 | 0 | 0 |
| 10б | Число избирательных бюллетеней, не учтенных при получении | 0 | 0 | 0 | 0 | 0 | 0 | 0 |

| Фамилии, имена, отчества внесенных в избирательный бюллетень зарегистрированных кандидатов | | Число голосов избирателей, поданных за каждого зарегистрированного кандидата | | | | | | | в процентах от числа избирателей, принявших участие в голосовании |
|--|---------------------------|--|---|---|---|---|---|---|---|
| | | абсолютное значение | | | | | | | |
| 11 | Мезенцев Роман Николаевич | 0 | 0 | 0 | 0 | 4 | 3 | 9 | 75,56 |
| 12 | Тулаева Ольга Георгиевна | 0 | 0 | 0 | 0 | 1 | 2 | 6 | 21,69 |

Число избирателей, принявших участие в голосовании

абсолютное:

581

в процентах:

96,35%

Мезенцев Роман Николаевич

избран депутатом Собрания представителей сельского поселения Кошки муниципального района Кошкинский Самарской области

Председатель
окружной
избирательной
комиссии

Шмидт Н.В.

(фамилия, инициалы)

Н.В. Шмидт

(подпись либо причина отсутствия, отметка об особом мнении)

Заместитель
председателя
комиссии

Мойсеев И.Г.

И.Г. Мойсеев

Секретарь комиссии

Храмова А.А.

А.А. Храмова

Члены комиссии

Авзалиев М.А.

М.А. Авзалиев

Емельянов И.Н.

И.Н. Емельянов

Карташова Т.С.

Т.С. Карташова

Михайлов В.М.

В.М. Михайлов

Плешакова Г.М.

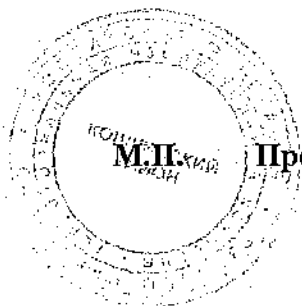
Г.М. Плешакова

Страдымов В.Е.

В.Е. Страдымов

Чугунова Н.Н.

Н.Н. Чугунова



Протокол подписан 14 сентября 2020 года в 4 часов 35 минут

**Выборы депутатов Собрания представителей сельского поселения
Кошки муниципального района Кошкинский Самарской области
четвертого созыва
13 сентября 2020 года**

ПРОТОКОЛ

**окружной избирательной комиссии о результатах выборов
по одномандатному избирательному округу № 10**

| | |
|--|---|
| Количество участковых избирательных комиссий в одномандатном избирательном округе | 1 |
| Количество поступивших из участковых избирательных комиссий протоколов, на основании которых составлен данный протокол | 1 |
| Число избирательных участков, итоги голосования по которым были признаны недействительными | 0 |
| Суммарное число избирателей, внесенных в списки избирателей по данным избирательным участкам на момент окончания голосования | 0 |

После предварительной проверки правильности составления протоколов участковых избирательных комиссий об итогах голосования окружная избирательная комиссия путем суммирования данных, содержащихся в указанных протоколах участковых избирательных комиссий, **о п р е д е л и л а:**

| | | | | | | | | |
|-----|--|---|---|---|---|---|---|---|
| 1 | Число избирателей, внесенных в списки избирателей на момент окончания голосования | 0 | 0 | 0 | 0 | 3 | 7 | 3 |
| 2 | Число избирательных бюллетеней, полученных участковыми избирательными комиссиями | 0 | 0 | 0 | 0 | 3 | 8 | 4 |
| 3 | Число избирательных бюллетеней, выданных избирателям, проголосовавшим досрочно | 0 | 0 | 0 | 0 | 1 | 1 | 8 |
| 4 | Число избирательных бюллетеней, выданных избирателям в помещениях для голосования в день голосования | 0 | 0 | 0 | 0 | 2 | 1 | 6 |
| 5 | Число избирательных бюллетеней, выданных избирателям, проголосовавшим вне помещений для голосования в день голосования | 0 | 0 | 0 | 0 | 0 | 0 | 1 |
| 6 | Число погашенных избирательных бюллетеней | 0 | 0 | 0 | 0 | 0 | 4 | 9 |
| 7 | Число избирательных бюллетеней, содержащихся в переносных ящиках для голосования | 0 | 0 | 0 | 0 | 1 | 1 | 0 |
| 8 | Число избирательных бюллетеней, содержащихся в стационарных ящиках для голосования | 0 | 0 | 0 | 0 | 2 | 2 | 5 |
| 9 | Число недействительных избирательных бюллетеней | 0 | 0 | 0 | 0 | 0 | 1 | 0 |
| 10 | Число действительных избирательных бюллетеней | 0 | 0 | 0 | 0 | 3 | 2 | 5 |
| 10а | Число утраченных избирательных бюллетеней | 0 | 0 | 0 | 0 | 0 | 0 | 0 |
| 10б | Число избирательных бюллетеней, не учтенных при получении | 0 | 0 | 0 | 0 | 0 | 0 | 0 |

| Фамилии, имена, отчества внесенных в избирательный бюллетень зарегистрированных кандидатов | | Число голосов избирателей, поданных за каждого зарегистрированного кандидата | | | | | | | в процентах от числа избирателей, принявших участие в голосовании |
|--|-------------------------------|--|---|---|---|---|---|---|---|
| | | абсолютное значение | | | | | | | |
| 11 | Ананко Владимир Александрович | 0 | 0 | 0 | 0 | 1 | 5 | 3 | 45,67 |
| 12 | Шагиахметова Наиля Исламовна | 0 | 0 | 0 | 0 | 1 | 7 | 2 | 51,34 |

Число избирателей, принявших участие в голосовании

абсолютное: 335
в процентах: 89,81%

Шагиахметова Наиля Исламовна
избрана депутатом Собрания представителей сельского поселения Кошки
муниципального района Кошкинский Самарской области

Председатель
окружной
избирательной
комиссии

Шмидт Н.В.
(фамилия, инициалы)

Н.В. Шмидт
(подпись либо причина отсутствия, отметка об особом мнении)

Заместитель
председателя
комиссии

Мойсеев И.Г.

И.Г. Мойсеев

Секретарь комиссии

Храмова А.А.

А.А. Храмова

Члены комиссии

Авзалиев М.А.

М.А. Авзалиев

Емельянов И.Н.

И.Н. Емельянов

Карташова Т.С.

Т.С. Карташова

Михайлов В.М.

В.М. Михайлов

Плешакова Г.М.

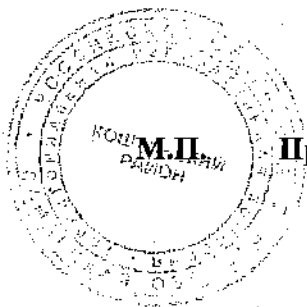
Г.М. Плешакова

Страдьмов В.Е.

В.Е. Страдьмов

Чугунова Н.Н.

Н.Н. Чугунова



Протокол подписан 14 сентября 2020 года в 4 часов 10 минут

**Выборы депутатов Собрания представителей сельского поселения
Кошки муниципального района Кошкинский Самарской области
четвертого созыва
13 сентября 2020 года**

ПРОТОКОЛ

**окружной избирательной комиссии о результатах выборов
по одномандатному избирательному округу № 11**

| | |
|--|---|
| Количество участковых избирательных комиссий в одномандатном избирательном округе | 2 |
| Количество поступивших из участковых избирательных комиссий протоколов, на основании которых составлен данный протокол | 2 |
| Число избирательных участков, итоги голосования по которым были признаны недействительными | 0 |
| Суммарное число избирателей, внесенных в списки избирателей по данным избирательным участкам на момент окончания голосования | 0 |

После предварительной проверки правильности составления протоколов участковых избирательных комиссий об итогах голосования окружная избирательная комиссия путем суммирования данных, содержащихся в указанных протоколах участковых избирательных комиссий, **о п р е д е л и л а:**

| | | | | | | | | |
|-----|--|---|---|---|---|---|---|---|
| 1 | Число избирателей, внесенных в списки избирателей на момент окончания голосования | 0 | 0 | 0 | 0 | 4 | 2 | 0 |
| 2 | Число избирательных бюллетеней, полученных участковыми избирательными комиссиями | 0 | 0 | 0 | 0 | 4 | 3 | 6 |
| 3 | Число избирательных бюллетеней, выданных избирателям, проголосовавшим досрочно | 0 | 0 | 0 | 0 | 1 | 5 | 9 |
| 4 | Число избирательных бюллетеней, выданных избирателям в помещениях для голосования в день голосования | 0 | 0 | 0 | 0 | 2 | 2 | 7 |
| 5 | Число избирательных бюллетеней, выданных избирателям, проголосовавшим вне помещений для голосования в день голосования | 0 | 0 | 0 | 0 | 0 | 1 | 3 |
| 6 | Число погашенных избирательных бюллетеней | 0 | 0 | 0 | 0 | 0 | 3 | 7 |
| 7 | Число избирательных бюллетеней, содержащихся в переносных ящиках для голосования | 0 | 0 | 0 | 0 | 1 | 6 | 3 |
| 8 | Число избирательных бюллетеней, содержащихся в стационарных ящиках для голосования | 0 | 0 | 0 | 0 | 2 | 3 | 6 |
| 9 | Число недействительных избирательных бюллетеней | 0 | 0 | 0 | 0 | 0 | 1 | 3 |
| 10 | Число действительных избирательных бюллетеней | 0 | 0 | 0 | 0 | 3 | 8 | 6 |
| 10а | Число утраченных избирательных бюллетеней | 0 | 0 | 0 | 0 | 0 | 0 | 0 |
| 10б | Число избирательных бюллетеней, не учтенных при получении | 0 | 0 | 0 | 0 | 0 | 0 | 0 |

| № | Фамилии, имена, отчества внесенных в избирательный бюллетень зарегистрированных кандидатов | Число голосов избирателей, поданных за каждого зарегистрированного кандидата | | | | | | | в процентах от числа избирателей, принявших участие в голосовании |
|----|--|--|---|---|---|---|---|---|---|
| | | абсолютное значение | | | | | | | |
| 11 | Никитенко Екатерина Ивановна | 0 | 0 | 0 | 0 | 0 | 5 | 5 | 13,78 |
| 12 | Юбкин Максим Александрович | 0 | 0 | 0 | 0 | 3 | 3 | 1 | 82,96 |

Число избирателей, принявших участие в голосовании

абсолютное: 399
в процентах: 95,00%

Юбкин Максим Александрович
избран депутатом Собрания представителей сельского поселения Кошки
муниципального района Кошкинский Самарской области

Председатель
окружной
избирательной
комиссии

Шмидт Н.В.
(фамилия, инициалы)

Н.В. Шмидт
(подпись либо причина отсутствия, отметка об особом мнении)

Заместитель
председателя
комиссии

Мойсеев И.Г.

И.Г. Мойсеев

Секретарь комиссии

Храмова А.А.

А.А. Храмова

Члены комиссии

Авзалиев М.А.

М.А. Авзалиев

Емельянов И.Н.

И.Н. Емельянов

Карташова Т.С.

Т.С. Карташова

Михайлов В.М.

В.М. Михайлов

Плещакова Г.М.

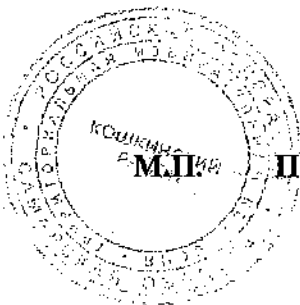
Г.М. Плещакова

Страдымов В.Е.

В.Е. Страдымов

Чугунова Н.Н.

Н.Н. Чугунова



М.П.

Протокол подписан 14 сентября 2020 года в 4 часов 45 минут

**Выборы депутатов Собрания представителей сельского поселения
Кошки муниципального района Кошкинский Самарской области
четвертого созыва
13 сентября 2020 года**

ПРОТОКОЛ

**окружной избирательной комиссии о результатах выборов
по одномандатному избирательному округу № 12**

| | |
|--|---|
| Количество участковых избирательных комиссий в одномандатном избирательном округе | 2 |
| Количество поступивших из участковых избирательных комиссий протоколов, на основании которых составлен данный протокол | 2 |
| Число избирательных участков, итоги голосования по которым были признаны недействительными | 0 |
| Суммарное число избирателей, внесенных в списки избирателей по данным избирательным участкам на момент окончания голосования | 0 |

После предварительной проверки правильности составления протоколов участковых избирательных комиссий об итогах голосования окружная избирательная комиссия путем суммирования данных, содержащихся в указанных протоколах участковых избирательных комиссий, **о п р е д е л и л а:**

| | | | | | | | | |
|-----|--|---|---|---|---|---|---|---|
| 1 | Число избирателей, внесенных в списки избирателей на момент окончания голосования | 0 | 0 | 0 | 0 | 4 | 8 | 8 |
| 2 | Число избирательных бюллетеней, полученных участковыми избирательными комиссиями | 0 | 0 | 0 | 0 | 5 | 0 | 2 |
| 3 | Число избирательных бюллетеней, выданных избирателям, проголосовавшим досрочно | 0 | 0 | 0 | 0 | 1 | 2 | 5 |
| 4 | Число избирательных бюллетеней, выданных избирателям в помещениях для голосования в день голосования | 0 | 0 | 0 | 0 | 3 | 3 | 9 |
| 5 | Число избирательных бюллетеней, выданных избирателям, проголосовавшим вне помещений для голосования в день голосования | 0 | 0 | 0 | 0 | 0 | 0 | 0 |
| 6 | Число погашенных избирательных бюллетеней | 0 | 0 | 0 | 0 | 0 | 3 | 8 |
| 7 | Число избирательных бюллетеней, содержащихся в переносных ящиках для голосования | 0 | 0 | 0 | 0 | 1 | 0 | 4 |
| 8 | Число избирательных бюллетеней, содержащихся в стационарных ящиках для голосования | 0 | 0 | 0 | 0 | 3 | 6 | 0 |
| 9 | Число недействительных избирательных бюллетеней | 0 | 0 | 0 | 0 | 0 | 0 | 4 |
| 10 | Число действительных избирательных бюллетеней | 0 | 0 | 0 | 0 | 4 | 6 | 0 |
| 10а | Число утраченных избирательных бюллетеней | 0 | 0 | 0 | 0 | 0 | 0 | 0 |
| 10б | Число избирательных бюллетеней, не учтенных при получении | 0 | 0 | 0 | 0 | 0 | 0 | 0 |

| Фамилии, имена, отчества внесенных в избирательный бюллетень зарегистрированных кандидатов | | Число голосов избирателей, поданных за каждого зарегистрированного кандидата | | | | | | | в процентах от числа избирателей, принявших участие в голосовании |
|--|--------------------------------|--|---|---|---|---|---|---|---|
| | | абсолютное значение | | | | | | | |
| 11 | Боева Тамара Михайловна | 0 | 0 | 0 | 0 | 1 | 0 | 9 | 23,49 |
| 12 | Долгов Александр Александрович | 0 | 0 | 0 | 0 | 3 | 5 | 1 | 75,65 |

Число избирателей, принявших участие в голосовании

абсолютное: 464
в процентах: 95,08%

Долгов Александр Александрович
избран депутатом Собрания представителей сельского поселения Кошки
муниципального района Кошкинский Самарской области

Председатель
окружной
избирательной
комиссии

Шмидт Н.В.
(фамилия, инициалы)

Н.В. Шмидт
(подпись либо причина отсутствия, отметка об особом мнении)

Заместитель
председателя
комиссии

Мойсеев И.Г.

И.Г. Мойсеев

Секретарь комиссии

Храмова А.А.

А.А. Храмова

Члены комиссии

Авзалиев М.А.

М.А. Авзалиев

Емельянов И.Н.

И.Н. Емельянов

Карташова Т.С.

Т.С. Карташова

Михайлов В.М.

В.М. Михайлов

Плепакова Г.М.


Г.М. Плепакова

Страдымов В.Е.

В.Е. Страдымов

Чугунова Н.Н.

Н.Н. Чугунова



М.П. Кошкинский район Протокол подписан 14 сентября 2020 года в 4 часов 50 минут

**Выборы депутатов Собрания представителей сельского поселения
Кошки муниципального района Кошкинский Самарской области
четвертого созыва
13 сентября 2020 года**

ПРОТОКОЛ

**окружной избирательной комиссии о результатах выборов
по одномандатному избирательному округу № 13**

| | |
|--|---|
| Количество участковых избирательных комиссий в одномандатном избирательном округе | 3 |
| Количество поступивших из участковых избирательных комиссий протоколов, на основании которых составлен данный протокол | 3 |
| Число избирательных участков, итоги голосования по которым были признаны недействительными | 0 |
| Суммарное число избирателей, внесенных в списки избирателей по данным избирательным участкам на момент окончания голосования | 0 |

После предварительной проверки правильности составления протоколов участковых избирательных комиссий об итогах голосования окружная избирательная комиссия путем суммирования данных, содержащихся в указанных протоколах участковых избирательных комиссий, **о п р е д е л и л а:**

| | | | | | | | | |
|-----|--|---|---|---|---|---|---|---|
| 1 | Число избирателей, внесенных в списки избирателей на момент окончания голосования | 0 | 0 | 0 | 0 | 4 | 8 | 3 |
| 2 | Число избирательных бюллетеней, полученных участковыми избирательными комиссиями | 0 | 0 | 0 | 0 | 4 | 9 | 7 |
| 3 | Число избирательных бюллетеней, выданных избирателям, проголосовавшим досрочно | 0 | 0 | 0 | 0 | 0 | 5 | 2 |
| 4 | Число избирательных бюллетеней, выданных избирателям в помещениях для голосования в день голосования | 0 | 0 | 0 | 0 | 3 | 9 | 5 |
| 5 | Число избирательных бюллетеней, выданных избирателям, проголосовавшим вне помещений для голосования в день голосования | 0 | 0 | 0 | 0 | 0 | 0 | 9 |
| 6 | Число погашенных избирательных бюллетеней | 0 | 0 | 0 | 0 | 0 | 4 | 1 |
| 7 | Число избирательных бюллетеней, содержащихся в переносных ящиках для голосования | 0 | 0 | 0 | 0 | 0 | 3 | 6 |
| 8 | Число избирательных бюллетеней, содержащихся в стационарных ящиках для голосования | 0 | 0 | 0 | 0 | 4 | 2 | 0 |
| 9 | Число недействительных избирательных бюллетеней | 0 | 0 | 0 | 0 | 0 | 1 | 3 |
| 10 | Число действительных избирательных бюллетеней | 0 | 0 | 0 | 0 | 4 | 4 | 3 |
| 10а | Число утраченных избирательных бюллетеней | 0 | 0 | 0 | 0 | 0 | 0 | 0 |
| 10б | Число избирательных бюллетеней, не учтенных при получении | 0 | 0 | 0 | 0 | 0 | 0 | 0 |

| Фамилии, имена, отчества внесенных в избирательный бюллетень зарегистрированных кандидатов | | Число голосов избирателей, поданных за каждого зарегистрированного кандидата | | | | | | | в процентах от числа избирателей, принявших участие в голосовании |
|--|-------------------------------|--|---|---|---|---|---|---|---|
| | | абсолютное значение | | | | | | | |
| 11 | Минеева Наталья Александровна | 0 | 0 | 0 | 0 | 0 | 9 | 5 | 20,83 |
| 12 | Рубцов Сергей Александрович | 0 | 0 | 0 | 0 | 3 | 4 | 8 | 76,32 |

Число избирателей, принявших участие в голосовании

абсолютное: 456
в процентах: 94,41%

Рубцов Сергей Александрович
избран депутатом Собрания представителей сельского поселения, Кошки
муниципального района Кошкинский Самарской области

Председатель
окружной
избирательной
комиссии

Шмидт Н.В.
(фамилия, инициалы)

Шмидт Н.В.
(подпись либо причина отсутствия, отметка об особом мнении)

Заместитель
председателя
комиссии

Мойсеев И.Г.

Мойсеев И.Г.

Секретарь комиссии

Храмова А.А.

Храмова А.А.

Члены комиссии

Авзалиев М.А.

Авзалиев М.А.

Емельянов И.Н.

Емельянов И.Н.

Карташова Т.С.

Карташова Т.С.

Михайлов В.М.

Михайлов В.М.

Плешакова Г.М.

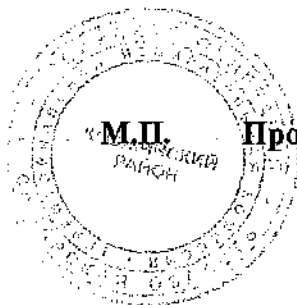
Плешакова Г.М.

Страдымов В.Е.

Страдымов В.Е.

Чугунова Н.Н.

Чугунова Н.Н.



Протокол подписан 14 сентября 2020 года в 4 часов 55 минут

**Выборы депутатов Собрания представителей сельского поселения
Кошки муниципального района Кошкинский Самарской области
четвертого созыва
13 сентября 2020 года**

ПРОТОКОЛ

**окружной избирательной комиссии о результатах выборов
по одномандатному избирательному округу № 14**

| | |
|--|---|
| Количество участковых избирательных комиссий в одномандатном избирательном округе | 1 |
| Количество поступивших из участковых избирательных комиссий протоколов, на основании которых составлен данный протокол | 1 |
| Число избирательных участков, итоги голосования по которым были признаны недействительными | 0 |
| Суммарное число избирателей, внесенных в списки избирателей по данным избирательным участкам на момент окончания голосования | 0 |

После предварительной проверки правильности составления протоколов участковых избирательных комиссий об итогах голосования окружная избирательная комиссия путем суммирования данных, содержащихся в указанных протоколах участковых избирательных комиссий, **о п р е д е л и л а:**

| | | | | | | | | |
|-----|--|---|---|---|---|---|---|---|
| 1 | Число избирателей, внесенных в списки избирателей на момент окончания голосования | 0 | 0 | 0 | 0 | 3 | 8 | 3 |
| 2 | Число избирательных бюллетеней, полученных участковыми избирательными комиссиями | 0 | 0 | 0 | 0 | 3 | 9 | 6 |
| 3 | Число избирательных бюллетеней, выданных избирателям, проголосовавшим досрочно | 0 | 0 | 0 | 0 | 0 | 7 | 5 |
| 4 | Число избирательных бюллетеней, выданных избирателям в помещениях для голосования в день голосования | 0 | 0 | 0 | 0 | 1 | 6 | 4 |
| 5 | Число избирательных бюллетеней, выданных избирателям, проголосовавшим вне помещений для голосования в день голосования | 0 | 0 | 0 | 0 | 0 | 8 | 0 |
| 6 | Число погашенных избирательных бюллетеней | 0 | 0 | 0 | 0 | 0 | 7 | 7 |
| 7 | Число избирательных бюллетеней, содержащихся в переносных ящиках для голосования | 0 | 0 | 0 | 0 | 0 | 8 | 0 |
| 8 | Число избирательных бюллетеней, содержащихся в стационарных ящиках для голосования | 0 | 0 | 0 | 0 | 2 | 3 | 9 |
| 9 | Число недействительных избирательных бюллетеней | 0 | 0 | 0 | 0 | 0 | 1 | 0 |
| 10 | Число действительных избирательных бюллетеней | 0 | 0 | 0 | 0 | 3 | 0 | 9 |
| 10а | Число утраченных избирательных бюллетеней | 0 | 0 | 0 | 0 | 0 | 0 | 0 |
| 10б | Число избирательных бюллетеней, не учтенных при получении | 0 | 0 | 0 | 0 | 0 | 0 | 0 |

| № | Фамилии, имена, отчества внесенных в избирательный бюллетень зарегистрированных кандидатов | Число голосов избирателей, поданных за каждого зарегистрированного кандидата | | | | | | | в процентах от числа избирателей, принявших участие в голосовании |
|----|--|--|---|---|---|---|---|---|---|
| | | абсолютное значение | | | | | | | |
| 11 | Пугачева Олеся Магомедмухтаровна | 0 | 0 | 0 | 0 | 0 | 5 | 8 | 18,18 |
| 12 | Сапин Александр Аркадьевич | 0 | 0 | 0 | 0 | 2 | 5 | 1 | 78,68 |

Число избирателей, принявших участие в голосовании

абсолютное: 319

в процентах: 83,29%

Сапин Александр Аркадьевич
избран депутатом Собрания представителей сельского поселения Кошки
муниципального района Кошкинский Самарской области

Председатель
окружной
избирательной
комиссии

Шмидт Н.В.
(фамилия, инициалы)

Н.В. Шмидт
(подпись либо причина отсутствия, отметка об особом мнении)

Заместитель
председателя
комиссии

Мойсеев И.Г.

И.Г. Мойсеев

Секретарь комиссии

Храмова А.А.

А.А. Храмова

Члены комиссии

Авзалиев М.А.

М.А. Авзалиев

Емельянов И.Н.

И.Н. Емельянов

Карташова Т.С.

Т.С. Карташова

Михайлов В.М.

В.М. Михайлов

Плешакова Г.М.

Г.М. Плешакова

Страдымов В.Е.

В.Е. Страдымов

Чугунова Н.Н.

Н.Н. Чугунова



М.П.Н. Протокол подписан 14 сентября 2020 года в 4 часов 58 минут

**Выборы депутатов Собрания представителей сельского поселения
Кошки муниципального района Кошкинский Самарской области
четвертого созыва
13 сентября 2020 года**

ПРОТОКОЛ

**окружной избирательной комиссии о результатах выборов
по одномандатному избирательному округу № 15**

| | |
|--|---|
| Количество участковых избирательных комиссий в одномандатном избирательном округе | 1 |
| Количество поступивших из участковых избирательных комиссий протоколов, на основании которых составлен данный протокол | 1 |
| Число избирательных участков, итоги голосования по которым были признаны недействительными | 0 |
| Суммарное число избирателей, внесенных в списки избирателей по данным избирательным участкам на момент окончания голосования | 0 |

После предварительной проверки правильности составления протоколов участковых избирательных комиссий об итогах голосования окружная избирательная комиссия путем суммирования данных, содержащихся в указанных протоколах участковых избирательных комиссий, **о п р е д е л и л а:**

| | | | | | | | | |
|-----|--|---|---|---|---|---|---|---|
| 1 | Число избирателей, внесенных в списки избирателей на момент окончания голосования | 0 | 0 | 0 | 0 | 3 | 7 | 0 |
| 2 | Число избирательных бюллетеней, полученных участковыми избирательными комиссиями | 0 | 0 | 0 | 0 | 3 | 8 | 0 |
| 3 | Число избирательных бюллетеней, выданных избирателям, проголосовавшим досрочно | 0 | 0 | 0 | 0 | 1 | 7 | 2 |
| 4 | Число избирательных бюллетеней, выданных избирателям в помещениях для голосования в день голосования | 0 | 0 | 0 | 0 | 1 | 6 | 3 |
| 5 | Число избирательных бюллетеней, выданных избирателям, проголосовавшим вне помещений для голосования в день голосования | 0 | 0 | 0 | 0 | 0 | 0 | 1 |
| 6 | Число погашенных избирательных бюллетеней | 0 | 0 | 0 | 0 | 0 | 4 | 4 |
| 7 | Число избирательных бюллетеней, содержащихся в переносных ящиках для голосования | 0 | 0 | 0 | 0 | 0 | 0 | 1 |
| 8 | Число избирательных бюллетеней, содержащихся в стационарных ящиках для голосования | 0 | 0 | 0 | 0 | 3 | 3 | 5 |
| 9 | Число недействительных избирательных бюллетеней | 0 | 0 | 0 | 0 | 0 | 3 | 3 |
| 10 | Число действительных избирательных бюллетеней | 0 | 0 | 0 | 0 | 3 | 0 | 3 |
| 10а | Число утраченных избирательных бюллетеней | 0 | 0 | 0 | 0 | 0 | 0 | 0 |
| 10б | Число избирательных бюллетеней, не учтенных при получении | 0 | 0 | 0 | 0 | 0 | 0 | 0 |

| Фамилии, имена, отчества внесенных в избирательный бюллетень зарегистрированных кандидатов | | Число голосов избирателей, поданных за каждого зарегистрированного кандидата | | | | | | | в процентах от числа избирателей, принявших участие в голосовании |
|--|-------------------------------|--|---|---|---|---|---|---|---|
| | | абсолютное значение | | | | | | | |
| 11 | Иштыкова Светлана Анатольевна | 0 | 0 | 0 | 0 | 0 | 7 | 7 | 22,92 |
| 12 | Чугунова Марина Ивановна | 0 | 0 | 0 | 0 | 2 | 2 | 6 | 67,26 |

Число избирателей, принявших участие в голосовании

абсолютное: 336
в процентах: 90,81%

Чугунова Марина Ивановна
избрана депутатом Собрания представителей сельского поселения Кошки
муниципального района Кошкинский Самарской области

**Председатель
окружной
избирательной
комиссии**

Шмидт Н.В.
(фамилия, инициалы)

Т.А. Мельникова
(подпись либо причина отсутствия, отметка об особом мнении)

**Заместитель
председателя
комиссии**

Мойсеев И.Г.

Мойсеев И.Г.

Секретарь комиссии

Храмова А.А.

Храмова А.А.

Члены комиссии

Авзалиев М.А.

Авзалиев М.А.

Емельянов И.Н.

Емельянов И.Н.

Карташова Т.С.

Карташова Т.С.

Михайлов В.М.

Михайлов В.М.

Плешакова Г.М.

Плешакова Г.М.

Страдымов В.Е.

Страдымов В.Е.

Чугунова Н.Н.

Чугунова Н.Н.



М.П. Протокол подписан 14 сентября 2020 года в 5 часов 00 минут