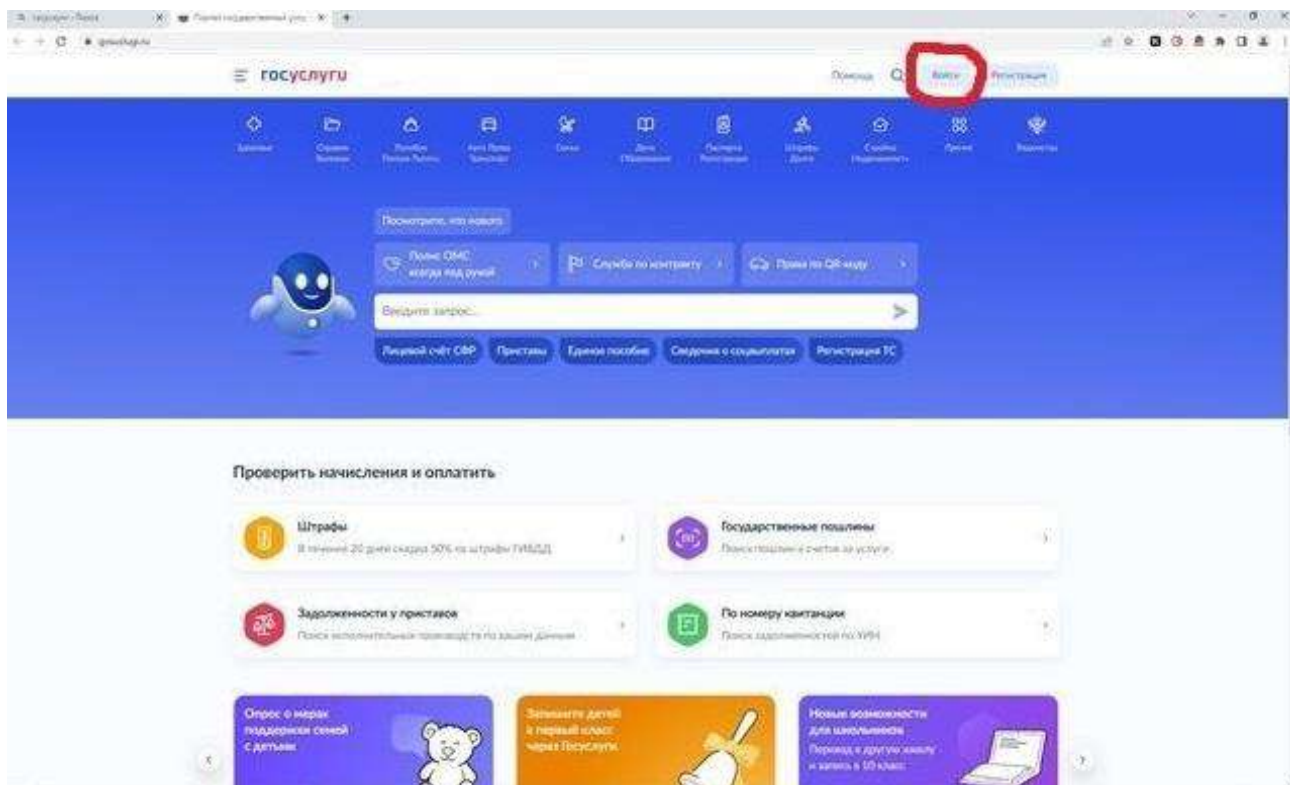
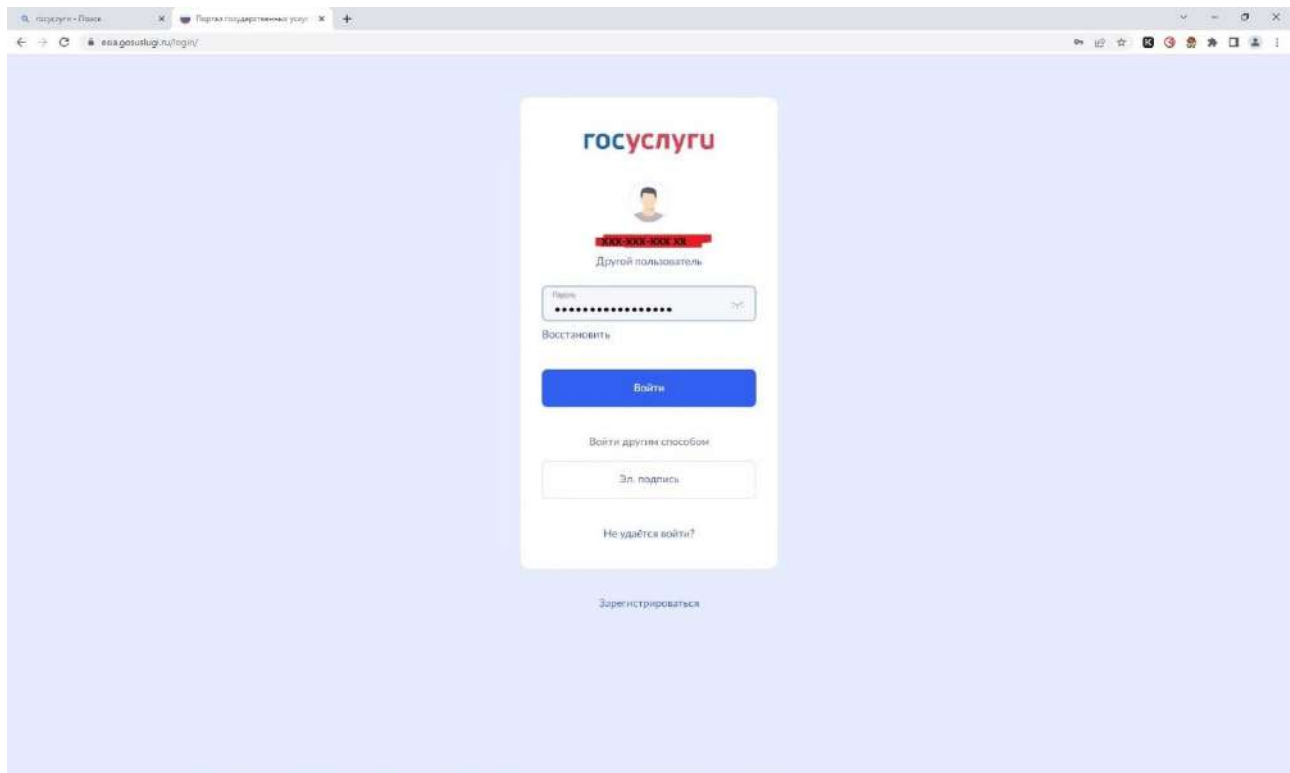


# Пошаговая инструкция подачи заявления о финансовом обеспечении предупредительных мер через Федеральную государственную информационную систему "Единый портал государственных и муниципальных услуг (функций)" (ЕПГУ) [www.gosuslugi.ru](http://www.gosuslugi.ru)

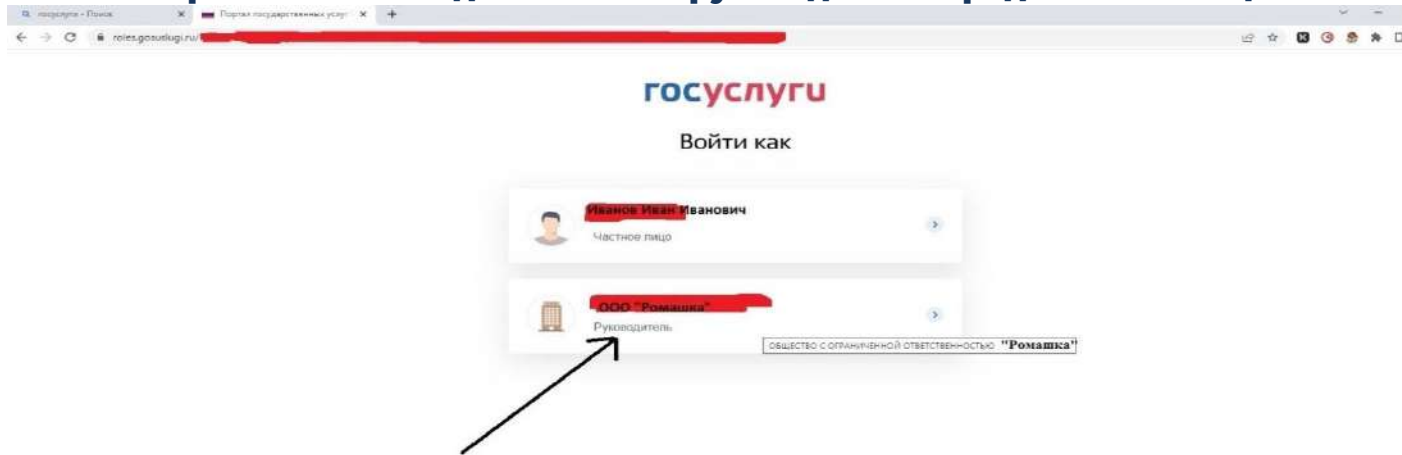
**Шаг 1. Зайти на главную страницу официального сайта ГОСУСЛУГИ [www.gosuslugi.ru](http://www.gosuslugi.ru). Нажать кнопку «Войти».**



**Шаг 2. Ввести данные.**



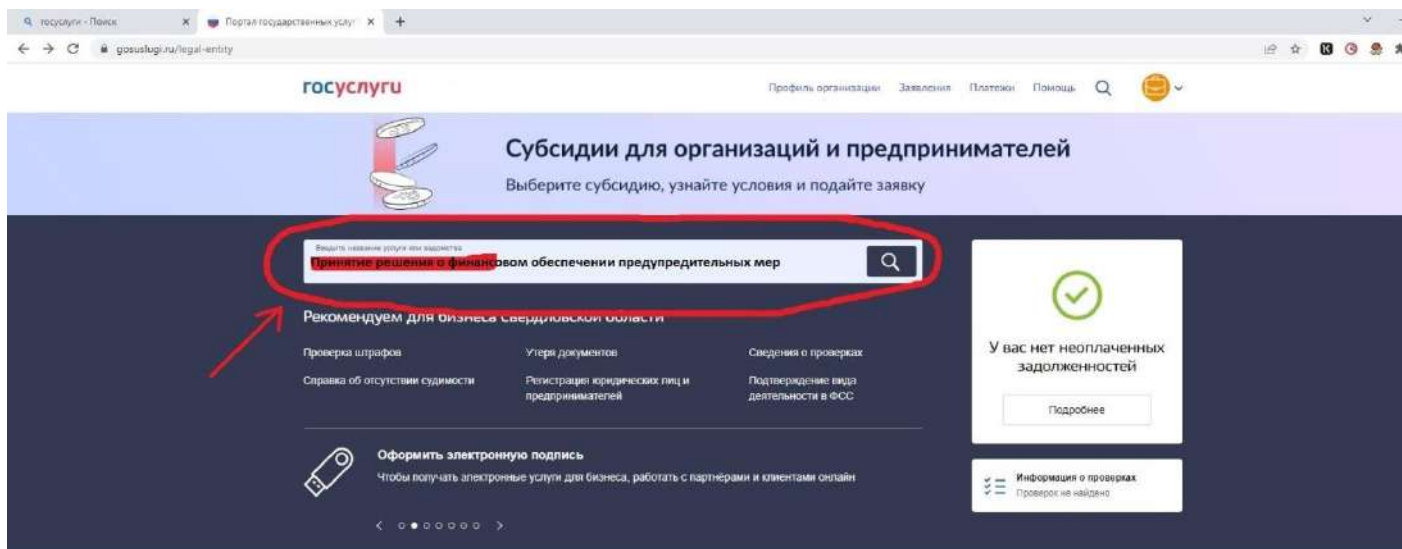
### Шаг 3. Выбрать способ входа. Войти как руководитель юридического лица.



### Шаг 4. Ввести в поисковой строке краткое наименование услуги «Принятие решения о финансовом обеспечении предупредительных мер».

Выбрать услугу.

Или воспользоваться прямой ссылкой на ГУ: <https://www.gosuslugi.ru/29087/1/info>



- Отказано в предоставлении услуги «Принятие решения о финансовом обеспечении предупредительных мер по сокращению производственного травматизма и профессиональных заболеваний работников и санаторно-курортного лечения работников, занятых на работах с вредными и (или) опасными производственными факторами»  
Автор: [redacted]
- Принято ведомством «Индивидуальное информирование на основании запросов в электронном виде»  
Автор: [redacted]
- Услуга оказана «Принятие решения о финансовом обеспечении предупредительных мер по сокращению производственного травматизма и профессиональных заболеваний работников и санаторно-курортного лечения работников, занятых на работах с вредными и (или) опасными производственными факторами»  
Автор: [redacted]

Все уведомления

## Шаг 5. Нажать кнопку «Начать» на странице с услугой.

госуслуги Организациям ▾ Услуги Профиль организации Заявления Платежи Помощь 🔍 📁


◀ Назад

### Получение приказа о финансовом обеспечении предупредительных мер

С помощью услуги страхователь может заполнить заявление, отправить его в СФР и получить приказ территориального органа СФР о финансовом обеспечении предупредительных мер по сокращению производственного травматизма и профессиональных заболеваний работников и санаторно-курортного лечения работников, занятых на работах с вредными и (или) опасными производственными факторами

Ответьте на несколько вопросов и узнайте, что делать дальше

[Начать](#)


 Куратор услуги  
**Болдырь Александр Александрович**  
Начальник отдела организации работы в визуальном конструкторе услуг ЕПГУ Департамента государственных услуг и клиентского обслуживания СФР

## Шаг 6. Выбрать ответ «Да». Подача заявления с 1 августа будет недоступна.

госуслуги Организациям ▾ Услуги Профиль организации Заявления Платежи Помощь 🔍 📁

◀ Назад

### Заявление подаётся до 1 августа текущего года?

  Да >

Нет >

## Шаг 7. Выбрать необходимый вариант.



< Назад

Организация является обособленным подразделением?

Да



Нет



**Шаг 8.1 В случае если организация является обособленным подразделением или филиалом страхователя – выбрать ответ «Да». В данном случае вам необходимо будет указать регистрационный номер страхователя вышестоящей организации и прикрепить архив с документом, подтверждающим полномочия (доверенность от вышестоящей организации).**



< Назад

Что нужно для подачи заявления

- План финансового обеспечения предупредительных мер на текущий год
- Копии или выписки из документов
- Документы, обосновывающие необходимость финансового обеспечения каждого из мероприятий, включённых в план финансового обеспечения предупредительных мер
- Скан или копия доверенности от вышестоящей организации
- Сведения о номере страхователя вышестоящей организации

Срок исполнения

Услугу окажут в течение **21 рабочих дней**

Подпись

Перед отправкой заявление нужно будет подписать усиленной квалифицированной электронной подписью

Результат

Приказ территориального органа СФР о финансовом обеспечении предупредительных мер будет направлен в личный кабинет

Перейти к заявлению



< Назад

Укажите регистрационный номер страхователя вышестоящей организации

Регистрационный номер

Продолжить

## Шаг 8.2 Если организация является юр. лицом – выбрать ответ «Нет», ознакомиться с информацией. Нажать кнопку «Перейти к заявлению».

Назад

### Что нужно для подачи заявления

- План финансового обеспечения предупредительных мер на текущий год
- Копии или выписки из документов
- Документы, обосновывающие необходимость финансового обеспечения каждого из мероприятий, включённых в план финансового обеспечения предупредительных мер

### Срок исполнения

Услугу окажут в течение **21 рабочих дней**

### Подпись

Перед отправкой заявление нужно будет подписать усиленной квалифицированной электронной подписью

### Результат

Приказ территориального органа СФР о финансовом обеспечении предупредительных мер будет направлен в личный кабинет

Перейти к заявлению

## Шаг 9. Проверить сведения, нажать кнопку «Верно». В случае если в сведениях найдена ошибка, нажать кнопку «Откуда эти данные и как исправить ошибку».

Назад

### Проверьте сведения об организации и руководителе

ГОСУДАРСТВЕННОЕ БЮДЖЕТНОЕ  
УЧРЕЖДЕНИЕ САМАРСКОЙ  
ОБЛАСТИ

Сокращённое наименование

ГБОУ СО

ОГРН

10263

ИНН

6312

КПП

–

#### Руководитель организации

Фамилия

–

Имя

Сергей

Отчество

Юрьевич

Откуда эти данные и как исправить ошибку

Верно

**Шаг 10. Указать номер, который был присвоен организации при регистрации, состоящий из 10 цифр (в выписке ЕГРЮЛ - регистрационный номер по обязательному социальному страхованию (ОСС), первые 10 знаков).**

госуслуги Организациям ▾ Услуги Профиль организации Заявления Платежи Помощь 🔍 📁

< Назад

### Укажите регистрационный номер страхователя

Регистрационный номер  
Обязательно для заполнения

63XXXXXXXX

Продолжить

**Шаг 11. Далее необходимо указать сведения из плана финансового обеспечения. Первым пунктом вы указываете все проводимые мероприятия (выбирая из списка).**

госуслуги Организациям ▾ Услуги Профиль организации Заявления Платежи Помощь 🔍 📁

< Назад

### Укажите сведения о мероприятиях плана финансового обеспечения

Мероприятия не должны повторяться

Мероприятие 1 ✕

Наименование предупредительной меры

Проведение специальной оценки условий труда ✕

Мероприятие 2 ✕

Наименование предупредительной меры

- Обеспечение работников выдачей молока или других равноценных пищевых продуктов
- Обеспечение работников ЛПП
- Обучение по охране труда и (или) вопросам безопасного ведения работ
- Приобретение алкотестеров
- Приобретение аптечек

**Шаг 12. Указываются сведения по каждому мероприятию: документ обосновывающий мероприятие; срок исполнения; расходы (за счет средств финансового обеспечения); количество (также которое соответствует расходам за счет средств финансового обеспечения). (!) – в графе планируемых расходов разделитель рублей и копеек – точка. Сумма всех мероприятий не может превышать расчетную сумму по финансовому обеспечению – 20(30)% суммы страховых взносов за вычетом расходов. Запросить сумму обеспечения (при отсутствии направленного расчета от Отделения) вы можете по адресу электронной почты: [ospr@63.sfr.gov.ru](mailto:ospr@63.sfr.gov.ru).**

госуслуги Организациям

Услуги Профиль организации Заявления Платежи Помощь

Назад

### Укажите сведения о мероприятии

**Проведение специальной оценки условий труда**

Обоснование  
Обязательно для заполнения

200 / 200

Срок исполнения  
13.06.2024

Планируемые расходы, руб.  
100000.00

Единица измерения: раб. мест

Количество единиц  
20



Продолжить

копия или выписка из коллективного договора (соглашения по охране труда между работодателем и представительным органом работников) и (или) копия или выписка из локального нормативного акта о реализуемых страхователем мероприятиях по улучшению условий и охраны труда

(!) копейки указываются через "." - точку

**Шаг 13. Сохранить на компьютере сканированный план финансового обеспечения (цветное сканирование (только для плана ФОПМ), 200-300 dpi, используйте сжатие файла PDF (настройка сканера при сканировании, либо программно уже готовый файл [https://www.ilovepdf.com/ru/compress\\_pdf](https://www.ilovepdf.com/ru/compress_pdf) и т.п.)) в формате ZIP-архива. Загрузить этот архив путем нажатия на кнопку «Выбрать файл». (!) *Старайтесь не превышать размер файла 60 Мб, это может перегрузить процесс подписания всего заявления (последний этап).***

**Если выбранный файл загружен верно, появится строка с названием файла. Далее нажать кнопку «Продолжить».**

госуслуги Организациям Услуги Профиль организации Заявления Платежи Помощь  

[Назад](#)

### Загрузите документы


План финансового обеспечения предупредительных мер на текущий год

---

Электронный или отсканированный документ в архиве

— Поддерживаемый формат: zip

---

 Fwd\_Re\_ | 0.5 Мб Удалить

[Скачать](#)

Выбрано максимальное количество файлов на заявление

Можно выбрать ещё 0 файлов на 481.0 Мб

[Продолжить](#)

**Старайтесь не превышать 60 Мб (используйте сжатие файла PDF (настройка сканера при сканировании, либо программно уже готовый файл [https://www.ilovepdf.com/ru/compress\\_pdf](https://www.ilovepdf.com/ru/compress_pdf))) (!)**



**Шаг 14. Сохранить документ, обосновывающий проводимые мероприятия (копия или выписка из коллективного договора (соглашения по охране труда между работодателем и представительным органом работников) и (или) копия или выписка из локального нормативного акта о реализуемых страхователем мероприятиях по улучшению условий и охраны труда) на компьютере (черно-белое сканирование, 200-300 dpi, используйте сжатие файла PDF (настройка сканера при сканировании, либо программно уже готовый файл [https://www.ilovepdf.com/ru/compress\\_pdf](https://www.ilovepdf.com/ru/compress_pdf) и т.п.)) в формате ZIP-архива. Загрузить этот архив путем нажатия на кнопку «Выбрать файл». (!) **Старайтесь не превышать размер файла 60 Мб, это может перегрузить процесс подписания всего заявления (последний этап).****

Если выбранный файл загружен верно, появится строка с названием файла. Далее нажать кнопку «Продолжить».

госуслуги Организациям ▾ Услуги Профиль организации Заявления Платежи Помощь 🔍 📧

← Назад

### Загрузите документы

Подробнее

Перечень мероприятий по улучшению условий и охраны труда, копии или выписки из коллективного договора, соглашения по охране труда, локального нормативного акта о реализуемых страхователем мероприятиях по улучшению условий и охраны труда

---

Электронные или отсканированные документы в архиве

— Поддерживаемый формат: zip

---

ZIP Fwd\_Re\_ | 0.5 Мб Удалить

Скачать

Выбрано максимальное количество файлов на заявление

Можно выбрать ещё 0 файлов на 481.0 Мб

[Продолжить](#)

**Шаг 15. Комплект документов (черно-белое сканирование, 200-300 dpi, используйте сжатие файла PDF (настройка сканера при сканировании, либо программно уже готовый файл [https://www.ilovepdf.com/ru/compress\\_pdf](https://www.ilovepdf.com/ru/compress_pdf) и т.п.)) по выбранным мероприятиям необходимо объединить в **один файл** формата ZIP-архива. В файле должны быть сканированные копии всех документов, в соответствии с пунктом 6 Правил 467н от 14.07.2021 г. (!) **Старайтесь не превышать размер файла 60 Мб, это может перегрузить процесс подписания всего заявления (последний этап).****

Если выбранный файл загружен верно, появится строка с названием файла. Далее нажать кнопку «Продолжить».



< Назад

### Загрузите документы

[Подробнее](#)

Документы, обосновывающие необходимость финансового обеспечения каждого из мероприятий, включенных в план финансового обеспечения предупредительных мер

Электронные или отсканированные документы в архиве

— Поддерживаемый формат: zip

ZIP Fwd\_Re\_ | 0.5 Мб  
Скачать

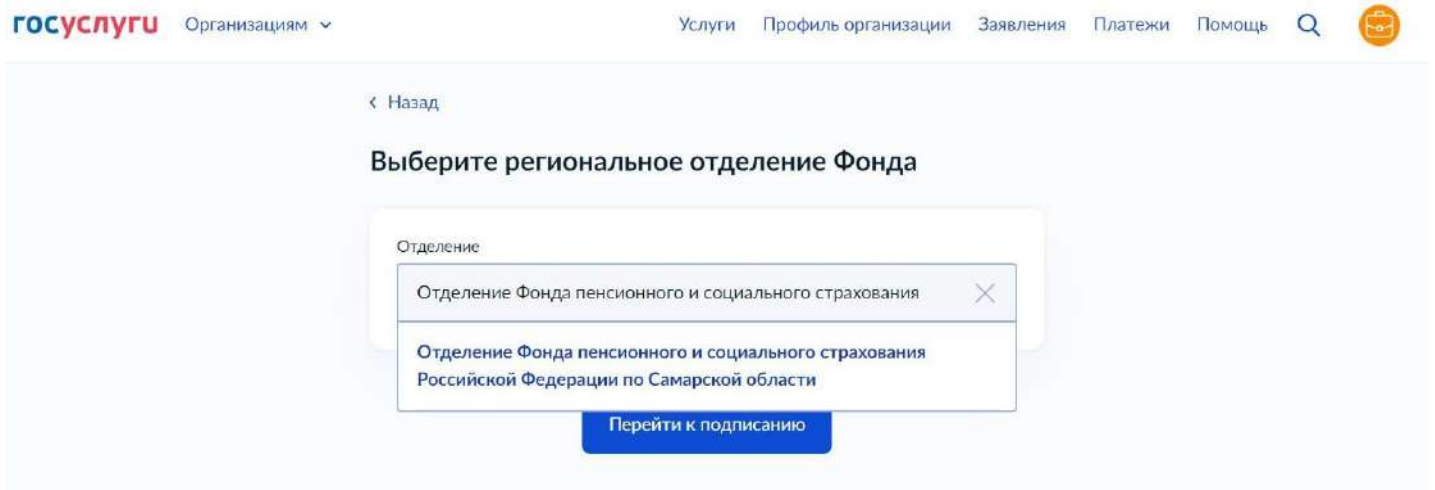
Удалить

Выбрано максимальное количество файлов на заявление

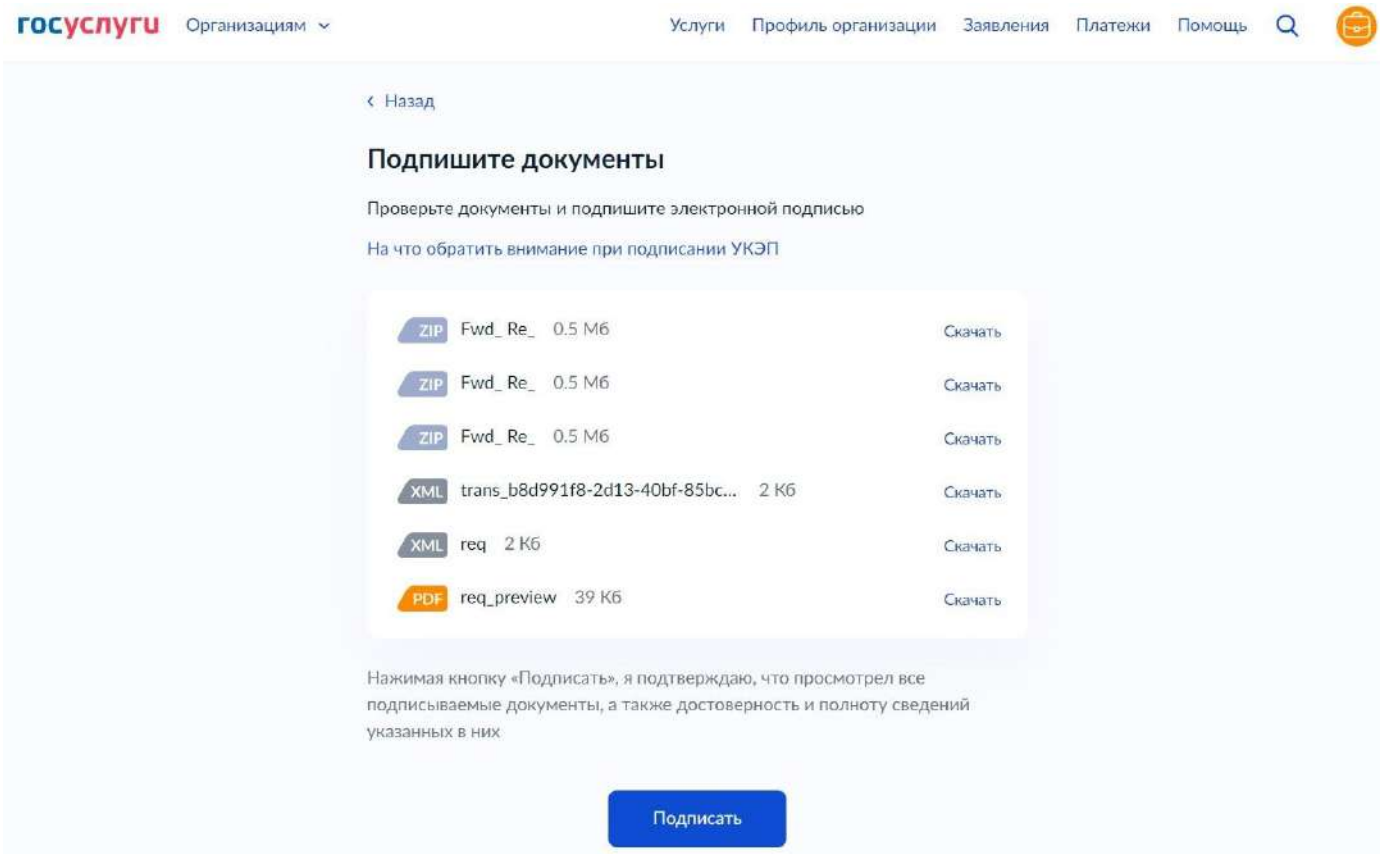
Можно выбрать ещё 0 файлов на 481.0 Мб

Продолжить

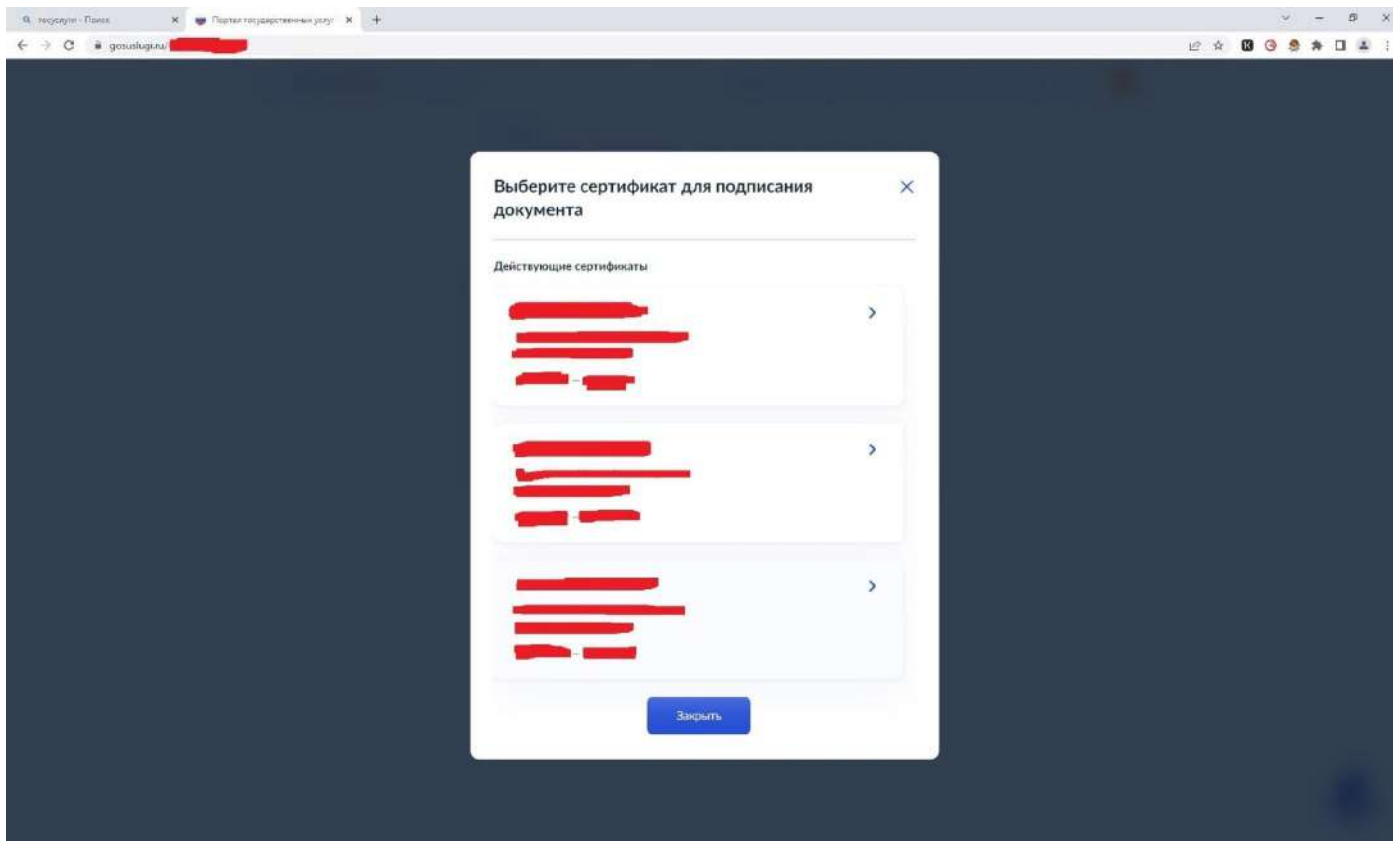
**Шаг 16. Выбрать отделение Фонда – ОСФР по Самарской области. Далее нажать кнопку «Перейти к подписанию».**



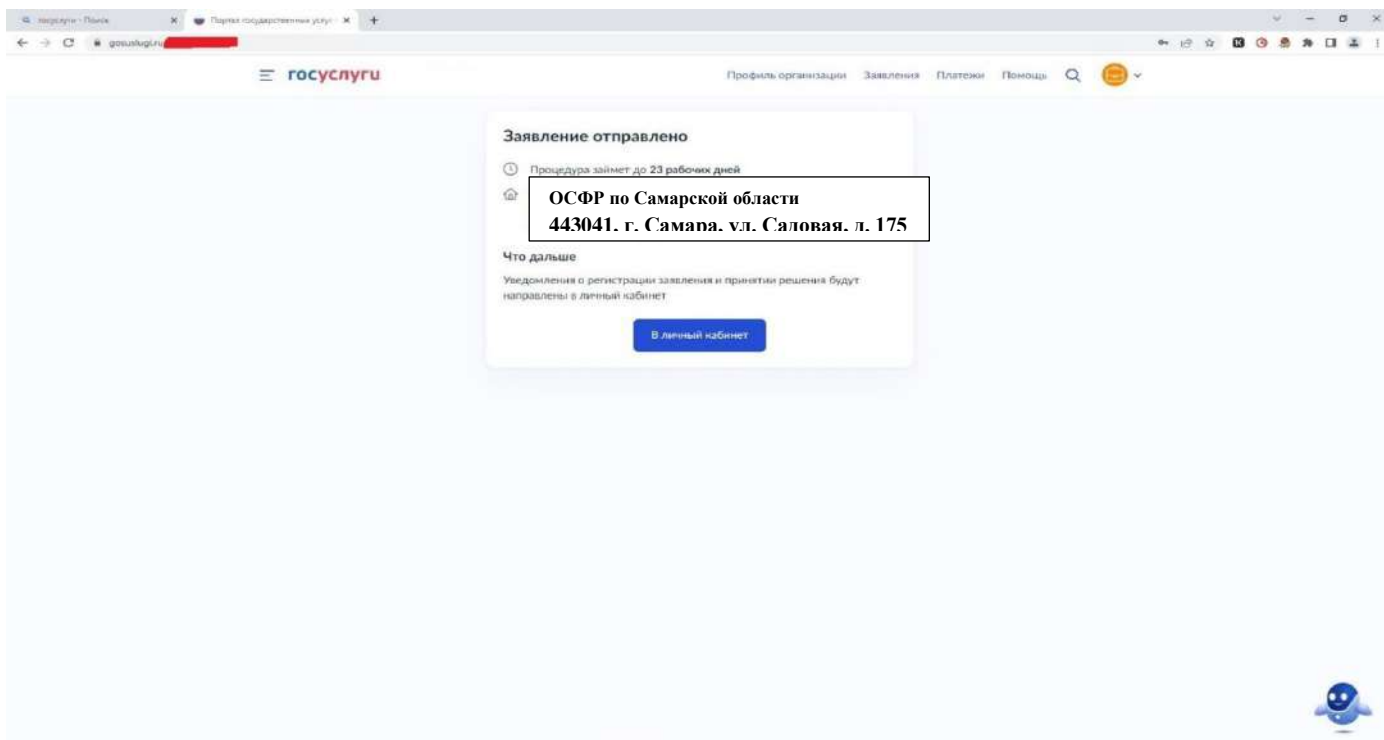
**Шаг 17. Далее не будет возможности прикрепления документов, поэтому необходимо проверить документы на комплектность. В комплекте должно быть три файла в формате ZIP. Далее нажать кнопку «Подписать». В случае если требуется заменить файл – нажать кнопку «Назад», внести необходимые изменения.**



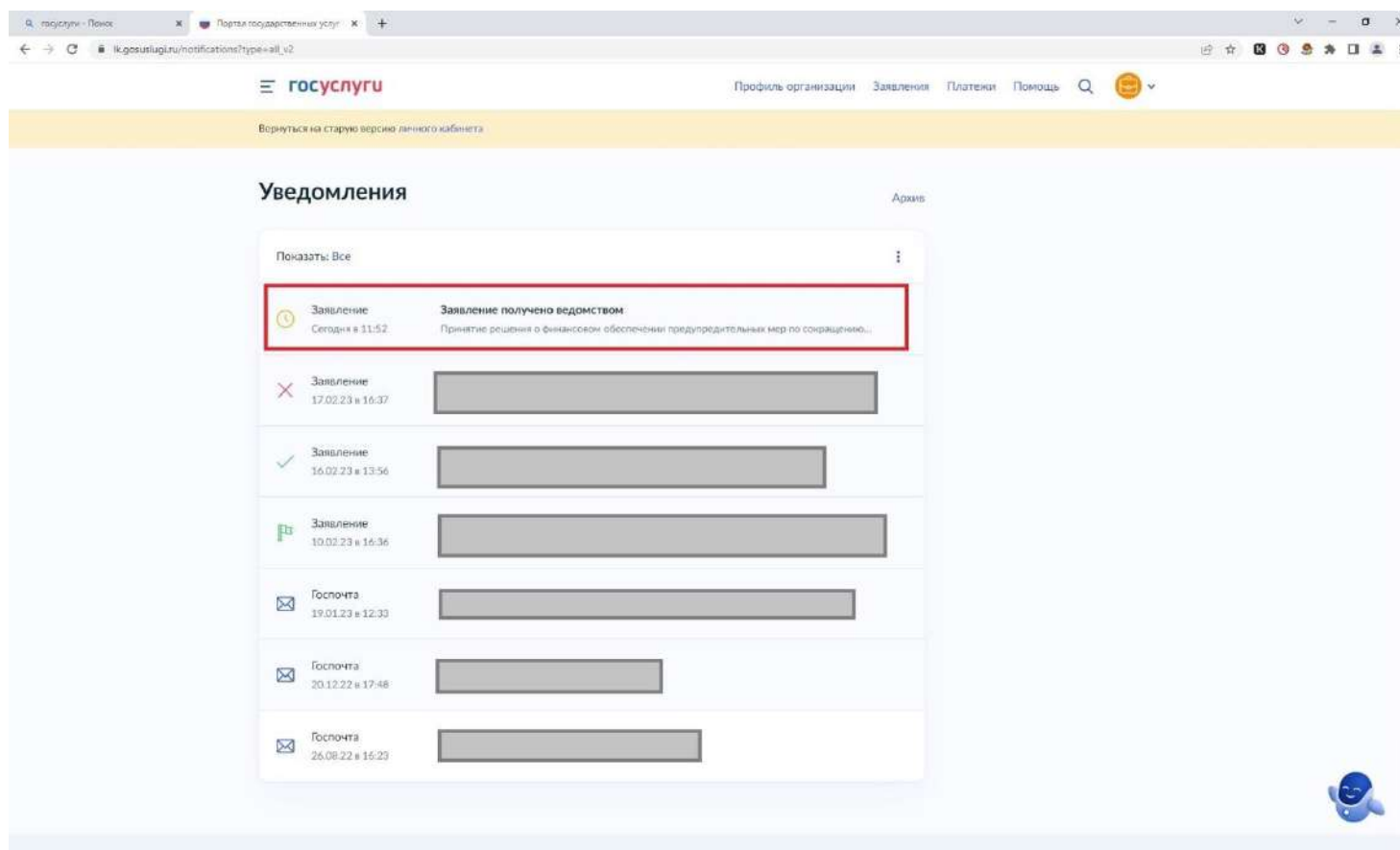
## Шаг 18. Выбрать сертификат электронной подписи.



**Шаг 19. При успешной обработке сайтом заявления появится уведомление «Заявление отправлено». Это значит, что заявление успешно направлено в ОСФР по Самарской области.**



**Шаг 20. Можно узнать о ходе рассмотрения заявления ведомством в разделе «Уведомления».**



**По итогам рассмотрения заявления будет направлено решение ОСФР по Самарской области.**

**Не забудьте проверить раздел «Уведомления».**