



**МИНИСТЕРСТВО
ПРОМЫШЛЕННОСТИ
И ТОРГОВЛИ
РОССИЙСКОЙ ФЕДЕРАЦИИ
(МИНПРОМТОРГ РОССИИ)**

(по списку)

**СТАТС-СЕКРЕТАРЬ
ЗАМЕСТИТЕЛЬ МИНИСТРА**

Китайгородский пр., д. 7, Москва, 109074
Тел. (495) 539-21-66, (495) 539-21-87
Факс (495) 632-87-83
<http://www.minpromtorg.gov.ru>

03.06.2019 № ЕВ-36748/15

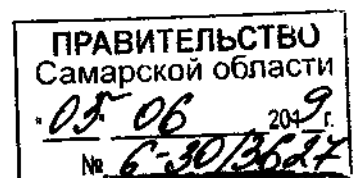
На № _____ от _____

**Об обязательной маркировки
табачной продукции**

В соответствии со статьей 20.1 Федерального закона от 28 декабря 2009 г. № 381-ФЗ «Об основах государственного регулирования торговой деятельности в Российской Федерации» создается государственная информационная система мониторинга за оборотом товаров, подлежащих обязательной маркировке средствами идентификации (далее – информационная система мониторинга).

Согласно распоряжению Правительства Российской Федерации от 3 апреля 2019 г. № 620-р функции оператора информационной системы мониторинга выполняет ООО «Оператор-ЦРПТ» (далее – Оператор).

В соответствии с постановлением Правительства Российской Федерации от 28 февраля 2019 г. № 224 «Об утверждении Правил маркировки табачной продукции средствами идентификации и особенностях внедрения государственной информационной системы мониторинга за оборотом товаров, подлежащих обязательной маркировке средствами идентификации, в отношении табачной продукции» ввод в оборот сигарет и папирос, в том числе при их производстве вне территории Российской Федерации, без нанесения на них средств идентификации и передачи в информационную систему мониторинга сведений о маркировке



указанных видов табачной продукции и их первой продаже (передачи, реализации) допускается до 1 июля 2019 г.

Начиная с 1 июля 2019 г. все выпускаемые в оборот упаковки указанной табачной продукции (пачки и блоки) будут маркироваться специальным двумерным штриховым кодом, содержащим код товара (GTIN), максимальную розничную цену, уникальный номер упаковки и криптографический код проверки.

Также, начиная с 1 июля 2019 г., организации розничной торговли должны быть зарегистрированы в информационной системе мониторинга.


Кроме того, при продаже маркированной табачной продукции указанный двумерный штриховой код необходимо сканировать 2D-сканером для дальнейшей передачи через оператора фискальных данных сведений о продаже каждой упаковки в информационную систему мониторинга.

Продажа остатков немаркированной табачной продукции разрешается только до 1 июля 2020 г. и осуществляется без передачи данных в информационную систему мониторинга.

Учитывая изложенное, в целях обеспечения безусловного выполнения требований действующего законодательства в части сроков введения обязательной маркировки и мониторинга оборота табачной продукции, прошу провести работу с ассоциациями и организациями розничной торговли, торгующими табачной продукцией, проинформировать их о необходимости зарегистрироваться в информационной системе мониторинга до 1 июля 2019 г., и довести до них прилагаемую инструкцию.

Также с указанной инструкцией можно ознакомиться на официальном сайте Оператора по адресу: https://честныйзнак.рф/business/projects/manual_tobacco/

Приложение: на 6 л. в 1 экз.



В.Л. Евтухов

Регистрация участника – Розница в личном кабинете Системы Маркировки (далее - ЛК ИС МТ).

Для работы с ЛК ИС МП требуется усиленная квалифицированная электронная подпись. Всё необходимое программное обеспечение (СКЗИ, драйверы токенов) и документацию по установке и настройке предоставляет Удостоверяющий центр, выдавший сертификат электронной подписи.

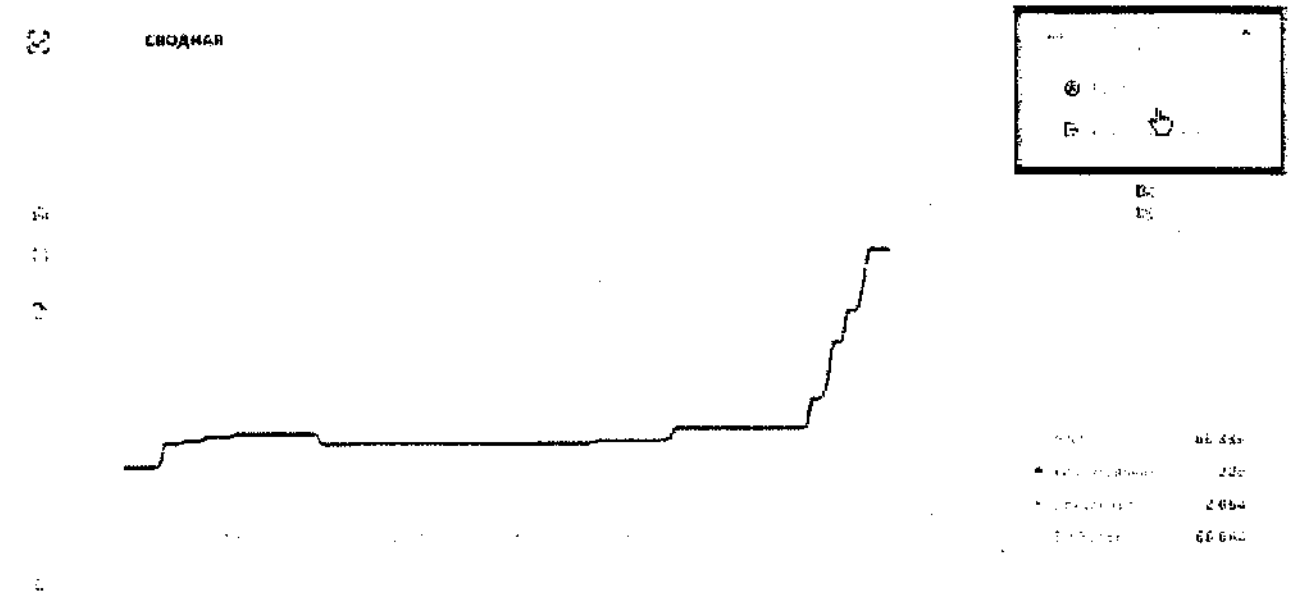
Регистрация участника - Розница.

1. Для регистрации необходимо пройти по ссылке <https://ismotp.crptech.ru/>
2. Для регистрации участника Розницы необходимо на главной странице выбрать сертификат электронной подписи и нажать **Вход**.



Вход в личный кабинет

1. Зайдите в профиль, нажмите редактировать и заполните e-mail и номер телефона если они не заполнены (обязательные поля).



The screenshot shows a 'Профиль' (Profile) editing page. The left navigation menu is the same as in the first screenshot. The main content area contains a form with the following fields:

- Имя (Name): [input type="text"]
- Фамилия (Surname): [input type="text"]
- Данные системы (System data): [input type="text"]
- Почта (Email): [input type="text"]
- Телефон (Phone): [input type="text"]
- Почта (Email): [input type="text"]
- Телефон (Phone): [input type="text"]
- Почта (Email): [input type="text"]
- Телефон (Phone): [input type="text"]

At the bottom of the form, there are buttons for 'Отмена' (Cancel) and 'Сохранить' (Save). To the right of the form is a table with the following data:

Всего	86 644
Всего активных	230
Всего отключенных	2 454
Всего удаленных	60 640


At the top right of the profile page, there is a small inset window showing a profile editing form with a 'Редактировать' (Edit) button.



ПРОФИЛЬ

Имя: [неизвестно]
Фамилия: [неизвестно]

- ☐
- ☐
- ☐



Инструкция по установке и настройке электронной подписи

Установка необходимых компонентов:

Пункты 1-4 нужно выполнить только если ключи электронной подписи (сертификаты) еще не установлены на компьютере, с которого планируется работа с МОТП.

1. Установка и настройка «КриптоПро CSP».

Убедитесь, что на компьютере НЕ установлены другие криптопровайдеры.

Дистрибутив можно скачать с сайта разработчика: <https://www.cryptopro.ru/products> (пройдя предварительную регистрацию на сайте).

После успешной загрузки программы можно приступить к её установке.

Важно! В процессе установки потребуется принять условия лицензионного соглашения и ввести серийный номер «КриптоПро CSP», находящийся в бланке лицензии на использование программы. При вводе серийного номера нужно следить за переключателями регистра (заглавные/маленькие буквы) и раскладки клавиатуры (русский/английский язык). Если серийного номера нет, установка возможна и без него, но ПО будет работать в штатном режиме 90 дней, после чего потребуется ввод лицензионного номера для продолжения использования ПО.

Важно! После завершения установки необходимо перезагрузить компьютер.

2. Если для хранения ключей электронной подписи используется неизвлекаемый носитель (токен), необходимо установить для него драйвер. Подробнее см. документацию на используемый носитель.

3. Скачать корневой сертификат ПАК "Головной удостоверяющий центр" по ссылке: http://pravo.gov.ru/uc/resources_uc.html и установить его в «Доверенные корневые центры сертификации» (см. рис. 7-8).

4. Установить сертификат.

В «КриптоПро CSP» (меню «Пуск» – «Панель управления» — «КриптоПро CSP» — «Сервис») нажмите кнопку «Просмотреть сертификаты в контейнере» — «Обзор» — выберите нужный ключевой контейнер (сертификат) – нажмите кнопку «Далее» — «Установить»

5. Плагин Крипто-ПРО.

- В браузере, через который будет производиться вход следует скачать плагин, по ссылке:

<https://www.cryptopro.ru/products/cades/plugin>

КриптоПро ЭЦП Browser plug-in распространяется бесплатно (лицензионное соглашение).

На нашем сайте доступна демо-страница для пробной работы с КриптоПро ЭЦП Browser plug-in.

Скачать актуальную версию КриптоПро ЭЦП Browser plug-in.

- [версия 1.1.0 \(скачать\)](#) (автоматическая загрузка версии плагина, соответствующей Вашей ОС):

- Актуальная, развивающаяся версия, находится в процессе сертификации.
- Поддерживает работу с алгоритмами ГОСТ Р 34 101/11-2012 (при использовании [с КриптоПро CSP 4.0.1](#) и выше).
- Для Microsoft Windows совместима с КриптоПро CSP версии 3.0 R4 и выше, для других ОС – с КриптоПро CSP версии 4.0 и выше.
- Компоненты КриптоПро TSP Client 2.0 и КриптоПро OCSP Client 2.0, входящие в данную версию, не принимают лицензию от версий 1.x.
- Минимальная поддерживаемая версия Microsoft Windows – Windows XP
- Для работы в Firefox версии 52 и выше требуется дополнительно установить [расширение](#) для Firefox.

- После завершения установки – перезагрузите браузер. Перейдите в расширения браузера и включите расширение. Для Google Chrome:

ns Непр А

В I U A

Сохранить страницу как...

Сохранить страницу как...

Добавить на рабочий стол...

Удаление данных с просмотренных страниц...

Расширения

Диспетчер заде...

Инструменты разработчика

Новая вкладка

Новое окно

Новое окно в режиме инкогнито

История

Загрузки

Закладки

Масштаб

100%

Печать...

Трансляция

Найти...

Дополнительные инструменты

Изменить

Вырезать

Копировать

Вставить

Настройки

Справка

Выход



Курбанов Кабаржон Кабаржонович

Сторона: Кабардино-Балкарская Республика

Место рождения: Кабардино-Балкарская Республика

Дата рождения:

Место работы: Кабардино-Балкарская Республика

Место учебы: Кабардино-Балкарская Республика

Место жительства: Кабардино-Балкарская Республика

Место регистрации: Кабардино-Балкарская Республика

Место рождения: Кабардино-Балкарская Республика

← Задание

Место рождения: Кабардино-Балкарская Республика