



Территориальный орган
Федеральной службы государственной статистики
по Самарской области

Основные показатели деятельности микропредприятий по Самарской области

2022 год



ФЕДЕРАЛЬНАЯ СЛУЖБА
ГОСУДАРСТВЕННОЙ СТАТИСТИКИ

Основные показатели деятельности
микропредприятий
по Самарской области

Самарастат

2022 год

01

Оборот организаций

02

Оборот организаций по видам экономической
деятельности

03

Средняя численность работников

04

Средняя численность работников по видам
экономической деятельности



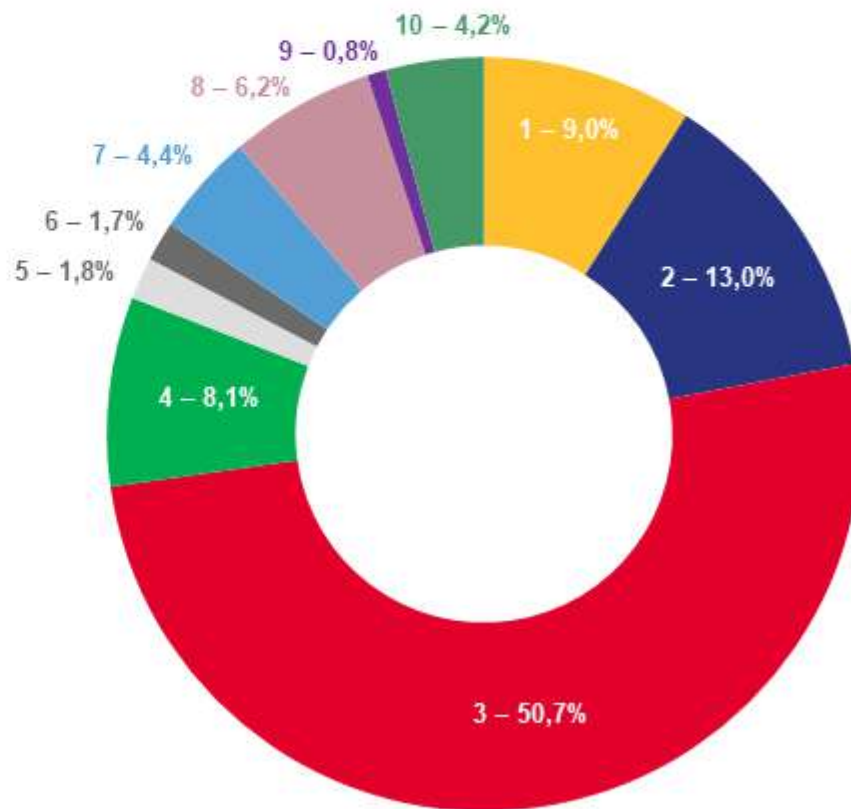
ОБОРОТ ОРГАНИЗАЦИЙ

за 2022 год

808,8 млрд
рублей

Структура оборота организаций по видам экономической деятельности, в % к итогу

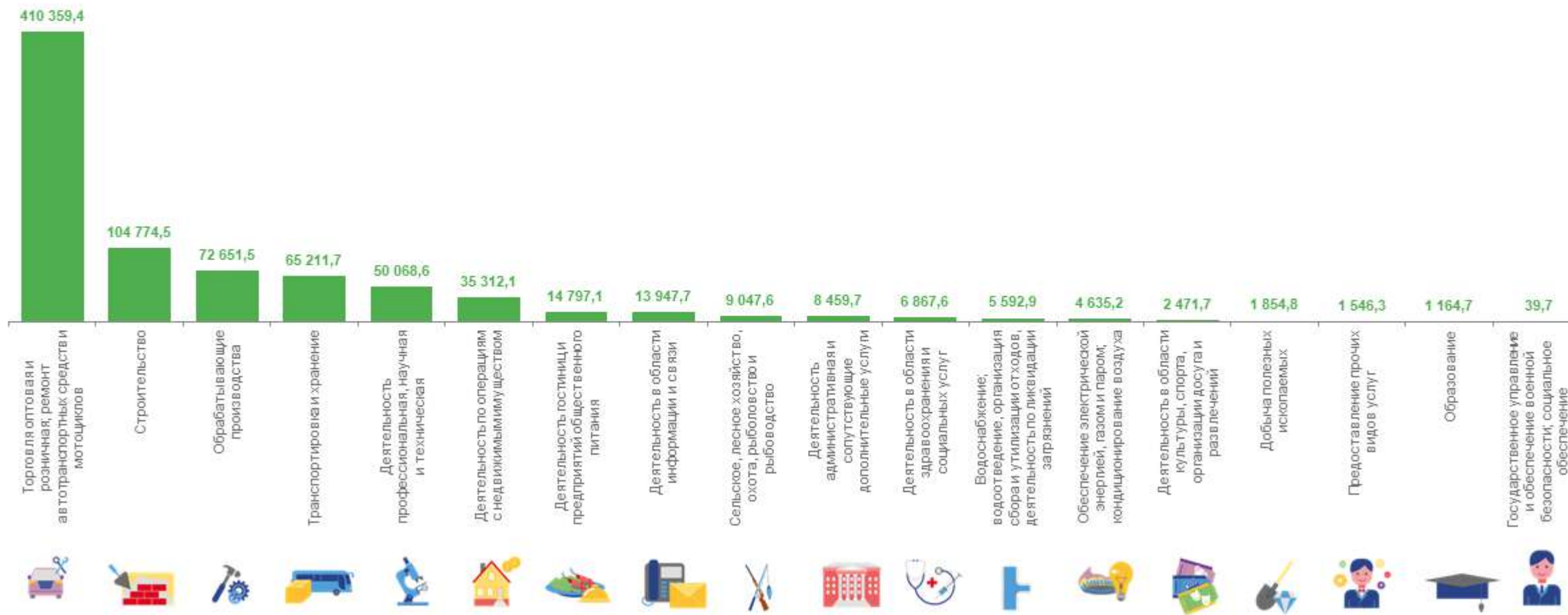
1 - Обрабатывающие производства	6 - Деятельность в области информации и связи
2 - Строительство	7 - Деятельность по операциям с недвижимым имуществом
3 - Торговля оптовая и розничная; ремонт автотранспортных средств и мотоциклов	8 - Деятельность профессиональная, научная и техническая
4 - Транспортировка и хранение	9 - Деятельность в области здравоохранения и социальных услуг
5 - Деятельность гостиниц и предприятий общественного питания	10 - Прочие виды экономической деятельности





ОБОРОТ ОРГАНИЗАЦИЙ ПО ВИДАМ ЭКОНОМИЧЕСКОЙ ДЕЯТЕЛЬНОСТИ

в действующих ценах, миллионов рублей





СРЕДНЯЯ ЧИСЛЕННОСТЬ РАБОТНИКОВ

за 2022 год

151,0 ТЫСЯЧ
ЧЕЛОВЕК

Средняя численность работников по видам экономической деятельности, в % к итогу

1 - Обрабатывающие
производства

6 - Деятельность в
области информации и
связи

2 - Строительство

7 - Деятельность по
операциям с недвижимым
имуществом

3 - Торговля оптовая и
розничная; ремонт
автотранспортных
средств и мотоциклов

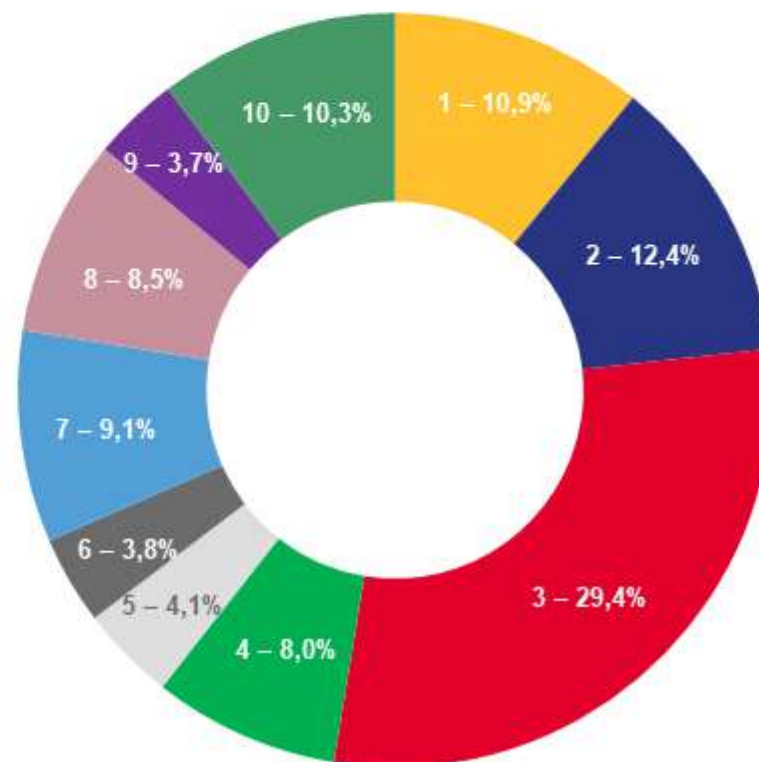
8 - Деятельность
профессиональная,
научная и техническая

4 - Транспортировка и
хранение

9 - Деятельность в
области здравоохранения
и социальных услуг

5 - Деятельность
гостиниц и предприятий
общественного питания

10 - Прочие виды
экономической
деятельности





СРЕДНЯЯ ЧИСЛЕННОСТЬ РАБОТНИКОВ ПО ВИДАМ ЭКОНОМИЧЕСКОЙ ДЕЯТЕЛЬНОСТИ

человек

